

Promo

Novembre



 **CRIBEL**®
industrie per l'arredamento

L'azienda

CRIBEL® industrie per l'arredamento, giovane e dinamica azienda italiana, trova il suo

successo grazie ad un'accurata e selezionata ricerca di prodotti d'arredo e di design

in linea con i più elevati standard qualitativi. Negli ultimissimi 25 anni Cribel ha avuto un

costante impulso innovativo presentandosi come una realtà solida del settore a dimostrazione

di una flessibilità commerciale unita ad un accurato servizio post-vendita, ottenendo la

fiducia del cliente e di un mercato in continua evoluzione.



INDICE

- Set tavoli e sedie	6
- Tavoli Ceramica	18
- Tavoli Legno	37
- Tavoli Vetro	50
- Poltrone e Sedie	56
- Sgabelli	142
- Poltrone relax	160
- Poltrone & Divani	182
- Sedute Ufficio	196
- Tavolini	213
- Specchi	230
- Consolle & Madie	232
- Piani e tavoli componibili	234
- Lampade	258
- Outdoor	262
- fine stock	310

 | CRIBEL®

industrie per l'arredamento


 Set tavoli allungabili e sedie

SET VERMONT

Il piano del tavolo è realizzato in gres porcellanato effetto marmo, le gambe in metallo dalla forma geometrica a trapezio inclinato conferiscono al tavolo un aspetto moderno e imponente, garantendo al tempo stesso una stabilità ottimale. Sedia da pranzo, in velluto, gambe sottili in metallo.

Dimensioni da chiuso: 160 x 90 x 75 cm

Dimensioni da aperto: 240 x 90 x 75 cm



Top bianco con venature /gambe bianche : 6701



Velluto Verde:6312



Tessuto porpora:8769



Top bianco con venature /gambe nere : 6053

Velluto grigio:0855

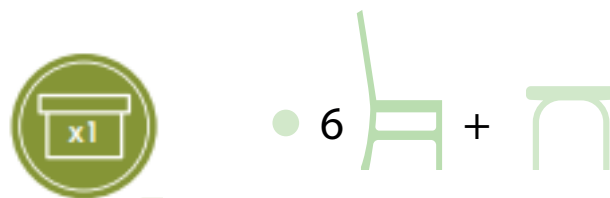


SET FLORIDA

Il piano del tavolo è realizzato in gres porcellanato effetto marmo, le gambe in metallo dalla forma geometrica a trapezio inclinato conferiscono al tavolo un aspetto moderno e imponente, garantendo al tempo stesso una stabilità ottimale. Sedia da pranzo, in tessuto mozzart o tessuto.

Dimensioni da chiuso: 160 x 90 x 75 cm

Dimensioni da aperto: 240 x 90 x 75 cm



ALTRI COLORI DISPONIBILI:



Mozart
tortora :5560



Tessuto
verde:5751



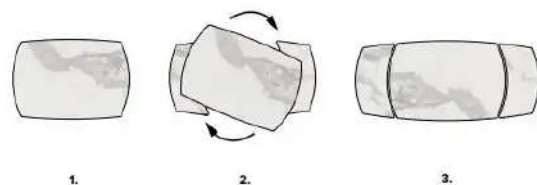
Tessuto
grigio:6550



Mozart
grigio :1463



Tessuto
bordeaux:6031



Mozart fango :1432

Top bianco con venature /gambe bianche: 6435



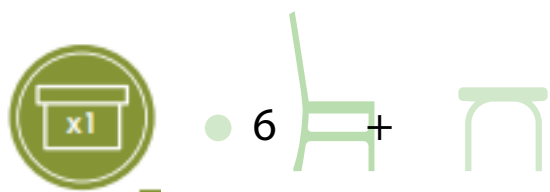
 Set tavoli allungabili e sedie

SET ANSON

Tavolo Estensibile con apertura centrale. Piano in Laminato e Allunghe in Alluminio, gambe ad incrocio in metallo.

Sedia in velluto arricchita da decori sullo schienale e gambe in metallo.

Dimensioni da chiuso: 160 x 90 x 75 cm



Top rovere / nere : 5621

Velluto blu:8644



COMPONI IL TUO SET

Velluto cenere :8668



Velluto senape:9179



Velluto ruggine:9162



Top rovere / bianco : 6062



Top bianco / bianco : 6190



 Set tavoli allungabili e sedie

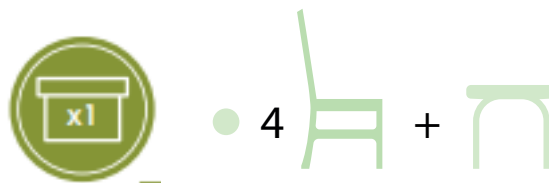
SET XILON

Tavolo Estensibile con apertura laterale. Piano in Laminato e Allunghe in Alluminio, gambe ad incrocio in laminato.

Sedie in tessuto con dettaglio sullo schienale e gambe in metallo.

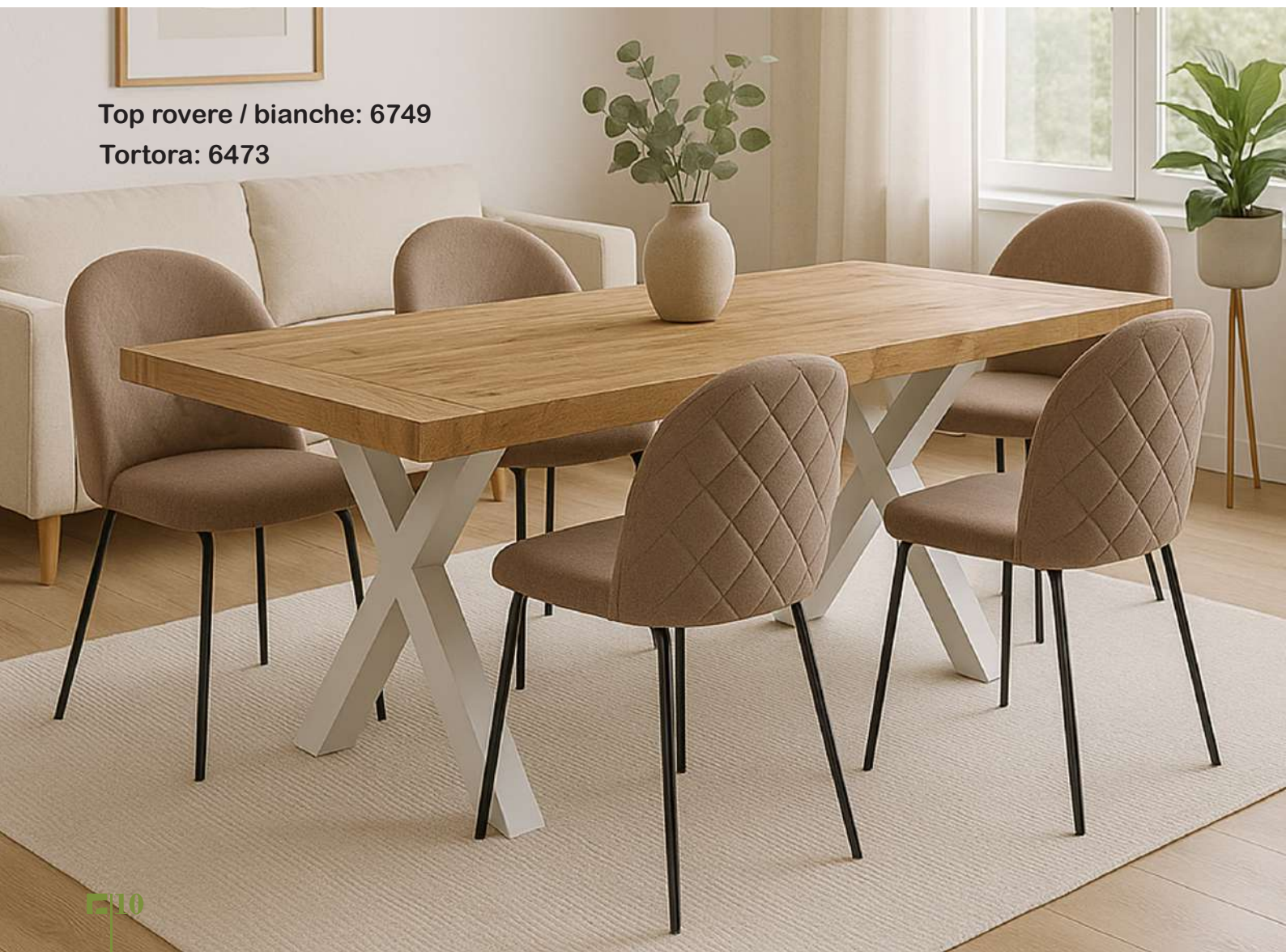
Dimensioni da chiuso: 160 x 90 x 75 cm

Dimensioni da aperto: 260 x 90 x 75 cm



Top rovere / bianche: 6749

Tortora: 6473





Cenere: 6459
Top rovere / nere :6732

ALTRI COLORI DISPONIBILI:

Verde oliva: 6466

Verde inglese: 6480



 Set tavoli allungabili e sedie

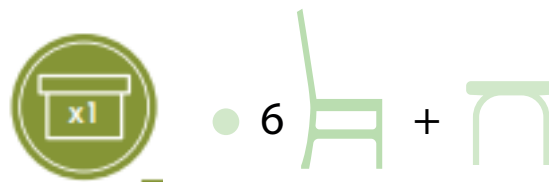
SET XILON

Tavolo Estensibile con Piano in Laminato e Allunghe in Alluminio, gambe ad incrocio in laminato.

Posti a sedere: 8 da chiuso / fino a 10 da aperto. Sedie realizzata interamente in legno, impilabili.

Dimensioni da chiuso: 160 x 90 x 75 cm

Dimensioni da aperto: 260 x 90 x 75 cm



Top rovere / nere :6732

Naturallpaglia :6697



Nera\paglia :6680



Top rovere / nere :6732


Top rovere / bianche :6749
Bianca\paglia :6673



SET BENNY

Set composto da un tavolo con struttura in metallo laccato e top in vetro e da 6 sedie in polipropilene.

Dimensioni tavolo: 140x80x75 (cm)



ALTRI COLORI DISPONIBILI:

Senape: 6152

Salvia: 6169

Antracite: 6510



Nero: 0985

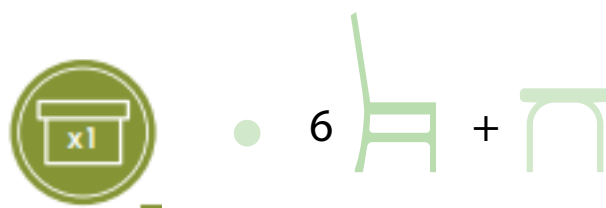


Tortora: 6183

SET BELLA

Questo tavolo presenta un design minimalista e moderno, perfetto per ambienti contemporanei e versatili. Interamente realizzata in metallo verniciato bianco. Piano in vetro temperato bianco. Posti a sedere 6. Sedia impilabile realizzata interamente in polipropilene con dettaglio sullo schienale, dall'animo pratico e funzionale.

Dimensioni:
160*90*75 (cm)



Piano vetro / gambe bianche : 5850

Bianca: 7081

SET QUEEN

Set composto da tavolo con gambe bianche e piano in vetro e 6 sedie ib ecopelle con gambe in alluminio bianche

Posti a sedere 6.

Dimensioni tavolo:

H75*D80*W140

Dimensioni sedie:

40*47*96 (cm)



bianche/ gambe bianche :1593

Top vetro /gambe bianche : 5850


SET BENNY

Set composto da un tavolo con struttura in metallo laccato e top in vetro e da 4 sedie con struttura in metallo, seduta e schienale con imbottitura in poliuretano e rivestimento in similpelle.

Posti a sedere 4.

Dimensioni tavolo: 140x80x75 (cm)

Dimensioni sedie: 40.5x51x96



Tortora
9120 

Bianco
Cenere/ 9106 



VERMONT

Il piano del tavolo è realizzato in gres porcellanato effetto marmo, le gambe in metallo dalla forma geometrica a trapezio inclinato conferiscono al tavolo un aspetto moderno e imponente, garantendo al tempo stesso una stabilità ottimale.

Posti a sedere: 6 da chiuso / fino a 10 da aperto.

Dimensioni da chiuso: 160 x 90 x 75 cm

Dimensioni da aperto: 240 x 90 x 75 cm



ESTENDIBILE CON ALLUNGHE LATERALI

Top bianco con venature /gambe bianche : 6701





ESTENDIBILE CON ALLUNGHE LATERALI

Top bianco con venature /gambe nere : 6053



IAGO

Il piano del tavolo è realizzato in gres porcellanato effetto marmo, donando un tocco di lusso e sofisticatezza. La venatura del marmo è riprodotta fedelmente, creando un effetto visivo molto realistico. La base del tavolo è in metallo, con una forma geometrica a "V" rovesciata. Questo design conferisce al tavolo un aspetto leggero e slanciato, pur garantendo una grande stabilità.

Posti a sedere: 6 da chiuso / fino a 10 da aperto.

Dimensioni da chiuso: 160 x 90 x 75 cm

Dimensioni da aperto: 240 x 90 x 75 cm



ESTENDIBILE CON ALLUNGHE LATERALI

Top bianco con venature /gambe bianche : 6428



ESTENDIBILE CON ALLUNGHE LATERALI

Top nero con venature /gambe nere : 6411



PEGASO

Tavolo da pranzo allungabile con allunghe esterne in Gres Porcellanato Effetto Marmo. La struttura in metallo verniciato bronzo o oro si distingue per le gambe incrociate a design scultoreo, che donano stabilità e un'estetica ricercata.

posti a sedere: 6 da chiuso / fino a 10 da aperto.

Dimensioni da chiuso: 160 x 90 x 75 cm

Dimensioni da aperto: 240 x 90 x 75 cm



ESTENDIBILE CON ALLUNGHE LATERALI



ESTENDIBILE CON ALLUNGHE LATERALI

Top nero con venature oro /gambe Oro satinate:6727



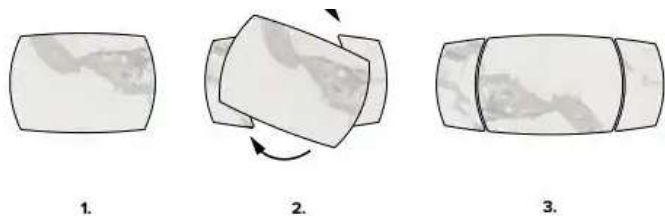
FLORIDA

Il piano è realizzato in gres porcellanato opaco. Dotato di un sistema di estensione rotante, il tavolo si trasforma con un semplice gesto. Le gambe incrociate in metallo garantiscono stabilità e un impatto visivo di forte personalità.

Posti a sedere: 4-6 da chiuso, fino a 8 da aperto

Dimensioni da chiuso: 130 x 90 x 76 cm

Dimensioni da aperto: 190 x 90 x 76 cm



Top bianco con venature /gambe bianche: 6435

ESTENDIBILE CON SISTEMA DI ROTAZIONE





LOUIS

Tavolo Allungabile con Sistema di Estensione Rotante, Il piano in gres porcellanato finitura opaca, effetto marmo, dona un tocco elegante e luminoso, garantendo al tempo stesso alta resistenza a graffi, calore e usura quotidiana. La struttura è valorizzata da solide gambe incrociate in metallo verniciato nero gofrato o bianche, che conferiscono stabilità

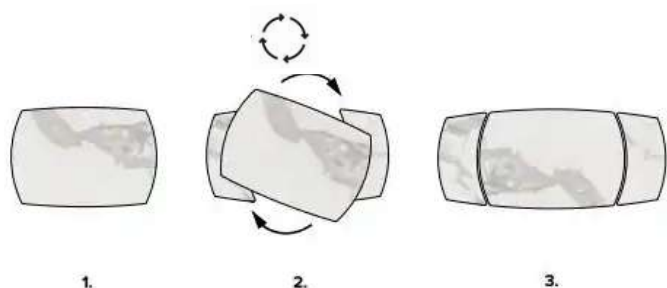
Posti a sedere: 4-6 da chiuso, fino a 8 da aperto

Dimensioni da chiuso: 130 x 80 x 76 cm

Dimensioni da aperto: 190 x 80 x 76 cm (con 2 allunghe da 30 cm)



ESTENDIBILE CON SISTEMA DI ROTAZIONE



Top bianco marmoreo/gambe nere:6567





Top bianco marmoreo/gambe bianche:6574



Top nero /gambe nere:6581

ROYAL

Tavolo Fisso con Piano in Gres Porcellanato Effetto Marmo. La base in metallo con gambe incrociate asimmetriche conferisce al tavolo un forte carattere architettonico e una stabilità solida. Royal saprà accogliere dalle 6-8 persone .

Posti a sedere: 6.

Dimensioni:
160X90X75(cm)



Top bianco con venature /gambe nere : 6763





AURA

Tavolo Fisso con piano rettangolare con angoli leggermente stondati, realizzato in gres porcellanato con venature grigie. La base è composta da gambe in metallo verniciato nero opaco, disposte in modo incrociato e dinamico, creando un effetto scultoreo e di forte impatto estetico.

Stile contemporaneo e versatile, adatto sia a living moderni sia a zone pranzo eleganti e di design.

Aura saprà accogliere dalle 6-8 persone .

Posti a sedere:8.

Dimensioni:

180X85X75(cm)



Top patagonia /gambe nere :5768





IGOR

Tavolo rettangolare con base in metallo e piano in gres porcellanato effetto marmo bianco con finitura opaca, La combinazione di bianco e nero crea un contrasto visivo elegante e contemporaneo. Il piano bianco luminoso si sposa perfettamente con la base nera, creando un look sofisticato e versatile.

Posti a sedere: 6.

Dimensioni: 160 x 90 x 75 cm



Top bianco con venature /gambe bianche : 9085





Top bianco con venature /gambe nere : 6794



 Tavoli in ceramica fissi

SINTRA

Tavolo Fisso 4 gambe in metallo con Piano in Gres Porcellanato Effetto Marmo. Con dimensioni compatte, è perfetto per cucine, living moderni o angoli pranzo in ambienti open space.

Posti a sedere: 4.

Dimensioni: 140*80 x 75h



Top bianco con venature /gambe nere : 7647



TEXAS

Tavolo Fisso con Piano in Gres Porcellanato Effetto Marmo, La struttura in metallo, con gambe inclinate dal profilo sottile e dinamico, conferisce stabilità e leggerezza visiva al tavolo. Con dimensioni compatte, è perfetto per cucine, living moderni o angoli pranzo in ambienti open space.

Posti a sedere: 4.

Dimensioni: 140 x 80 x 75 cm



Top bianco con venature /gambe nere : 6398



KASPER

Tavolo Fisso con Piano in Gres Porcellanato Decorato dallo Stile Classico Contemporaneo. Questo tavolo fisso si distingue per il suo design elegante e originale, capace di coniugare forme classiche e dettagli moderni.

Le gambe tornite in metallo, dal profilo bombato e slanciato, richiamano uno stile classico rivisitato in chiave attuale.

Posti a sedere: 6/8.

Top calacatta /gambe nere : 8653

Dimensioni:
180*90*76 (cm)



MARBLE

Tavolo Estensibile con Piano Effetto Rovere , Stile Nordico e Funzionalità Moderna. La struttura in metallo con gambe affusolate inclinate conferisce un tocco retrò e al contempo moderno, garantendo solidità e stabilità.

Posti a sedere: 6 da chiuso / fino a 8 da aperto.

Dimensioni da chiuso: 160 x 90 x 75 cm

Dimensioni da aperto: 220 x 90 x 75 cm



Top rovere /gambe nere :4404



XILON

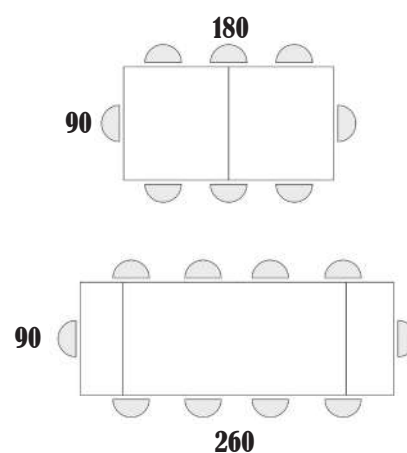
Tavolo Estensibile con Piano in Laminato e Allunghe in Alluminio – Stile Rustico Contemporaneo. Le gambe incrociate in legno creano una base solida e visivamente accattivante, che richiama lo stile industriale con un tocco di artigianalità rustica.

Posti a sedere: 8 da chiuso / fino a 10 da aperto.

Dimensioni da chiuso: 180 x 90 x 75 cm

Dimensioni da aperto: 260 x 90 x 75 cm

Top rovere / gambe bianche :6749



Top rovere / nere :6732



XILON MAXI

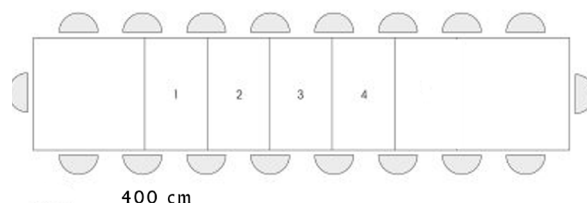
Tavolo estendibile con piano in laminato, **allunghe in alluminio** gambe incrociate in legno, questo aggiunge un tocco di modernità al tuo arredamento.

Xilon saprà accogliere dalle 10-16 persone (200-400X100X76 cm)


Posti a sedere: 8 da chiuso / fino a 14 da aperto.

Dimensioni da chiuso: 200 x 100 x 75 cm

Dimensioni da aperto: 400 x 100 x 75 cm



Top rovere / gambe bianche :6725





Top rovere / gambe nere :6718



ANSON

Tavolo allungabile con top in legno, **allunghe in alluminio** gambe centrali ad incrocio in metallo verniciato nero o bianche a polvere epossidica.

Si allunga con facilità.

Posti a sedere: 6 da chiuso / fino a 8 da aperto.

Dimensioni da chiuso: 160 x 90 x 75 cm

Dimensioni da aperto: 240 x 90 x 75 cm



Top bianco / gambe bianche : 6190



Top rovere / gambe bianche : 6062





Top rovere / gambe nere : 5621



ARTIC

Tavolo consolle in nobilitato, con **allunghe in alluminio**. Quando è chiuso, occupa uno spazio molto ridotto, ideale per ambienti piccoli o come semplice elemento d'arredo.

Dimensioni:
50*300*90*75 cm



Posti a sedere: fino a 12 da aperto.

Dimensioni da chiuso: 50 x 90 x 75cm

Finitura rovere : 5553



Finitura bianca : 6206





Finitura grigia: 5577



ARBUSTO

Tavolo rettangolare con base in metallo e **piano massello**, Il tavolo ha una forma rettangolare, classica ed elegante, che si adatta a diverse tipologie di ambienti. La base è costituita da una struttura in metallo, **spessore del tavolo 8 cm.**

Posti a sedere: 6.

Dimensioni:
180X90X76(cm)



8 CM

Piano massello/ gambe nere : 0725





EDWIN

Funzionalità e stile si incontrano in questo tavolo da pranzo dalle linee pulite e contemporanee. Il piano effetto rovere con raffinata lavorazione chevron dona un tocco decorativo distintivo, mentre le gambe in metallo nero assicurano stabilità e un contrasto moderno che valorizza qualsiasi ambiente.

Posti a sedere 4.

Dimensioni:
120*80*76 cm



Piano rovere / gambe nere : 5782





TOWER

Il tavolo tower ha una forma rettangolare, classica e versatile. Il piano del tavolo è realizzato in vetro temperato, un materiale resistente e facile da pulire. Le gambe, invece, sono cromate, conferendo al tavolo un aspetto moderno e leggero.

Posti a sedere 6.

Dimensioni:
160*90*75 (cm)

Piano vetro / gambe cromate : 8707



BENNY


Questo tavolo presenta un design minimalista e moderno, perfetto per ambienti contemporanei e versatili. Interamente realizzata in metallo verniciato bianco. Piano in vetro temperato bianco, che dona luminosità e leggerezza visiva. Quattro gambe angolari a sezione quadrata, in metallo, che garantiscono solidità e stabilità

Posti a sedere 6.

Dimensioni:
160*90*75 (cm)



Piano vetro / gambe bianche : 5850



Piano vetro / gambe nere : 0985



INDUSTRIAL

Tavolo in metallo con top in legno massello, Questo tavolo si adatta perfettamente a interni in stile industriale o vintage.

Posti a sedere 4.

Dimensioni:
80*80*75 (cm)



Top legno /struttura bianca : 9850



SUNNY

Tavolo quadrato in metallo, con particolare gamba centrale. Questo tavolo si adatta perfettamente a diversi stili di ambienti.

Posti a sedere da 2 a 4 posti.

Dimensioni:
70*70*75 (cm)

Bianco:0376



Antracite: 0383



FUTURE

Tavolo tondo realizzato interamente in polipropilene con fori sul piano, perfetto per ambienti esterni.
IL TAVOLO PRESENTA SUL PIANO DEI PICCOLI FORI.

Posti a sedere 3.

Dimensioni:
Ø60*H75 (cm)



bianco : 6598



RING

Tavolo dal design moderno ed elegante, caratterizzato da una solida base conica in metallo nero lucido e da un piano rotondo in marmo, che unisce leggerezza visiva e raffinatezza.

La combinazione dei materiali crea un contrasto armonioso e contemporaneo, ideale per arredare zone living, spazi dining o ambienti contract con stile e personalità.

Perfetto in abbinamento con sedute minimal in metallo o polipropilene, valorizza ogni contesto grazie alla sua linea scultorea e sofisticata.

Posti a sedere 3.

Dimensioni:
Ø60*H75 (cm)



Pietra effetto marmo\nero : 6284



 Poltrone imbottite

ARTEMISIA

Poltrona da pranzo dalle linee sofisticate, il sedile e lo schienale sono rivestiti in un tessuto. La struttura della sedia è in metallo nero.

Dimensioni:
52*57*81 (cm)



Tortora/ gambe nere: 7265

verde/ gambe nere: 7272

Ruggine / gambe nere: 7289

blu / gambe nere: 7258

ARTEMISIA GOLD

Poltrona da pranzo dalle linee sofisticate, Il sedile e lo schienale sono rivestiti in un tessuto. La struttura della sedia è in metallo dorato con una finitura lucida.

Dimensioni:
52*57*81 (cm)



ruggine/ gambe oro: 7319



Verde / gambe oro: 7296



tortora/ gambe oro: 7302



BRIGITTE

Poltrona da pranzo dalle linee sofisticate, lo schienale e il sedile sono realizzati in resistente multistrato con imbottitura in poliuretano espanso per un maggiore comfort e rivestiti in piacevole tessuto di poliestere. Le gambe e il telaio sono realizzati in tubo di ferro

Dimensioni:
55*56*78 (cm)



Ruggine/ gambe nere: 6123



tortora/ gambe nere: 6116



Verde\ gambe nere: 7401



Cenere/ gambe nere: 6147



FLORENCE

Poltroncina dallo stile iconico, caratterizzata da schienale e braccioli imbottiti effetto bubble, che regalano un design morbido e scultoreo. Rivestita in tessuto bouclé azzurro pastello, offre comfort e personalità agli ambienti. Le gambe in metallo nero donano stabilità e un tocco moderno.

Dimensioni:
67*59*75



Azzurro:8851



GISELLE

La poltrona presenta un design pulito e contemporaneo, caratterizzato da linee semplici e un profilo elegante.

Lo schienale e i braccioli formano una curva continua, creando una seduta avvolgente e confortevole. La poltrona è rivestita in un tessuto Aragon*o Econabuk, le gambe sono in metallo nero, sottili e leggermente inclinate.

* Il "tessuto Aragon" non ha un'unica classificazione univoca, ma identifica tessuti di arredamento idrorepellenti, resistenti all'usura e dotati di tecnologie che impediscono l'assorbimento dei liquidi, rendendoli facili da pulire e ideali per divani e poltrone. La sua composizione esatta varia a seconda del produttore, ma è spesso caratterizzato da fili di contrasto e può includere finiture anti-macchia e resistenza alla luce.

Dimensioni:

60*57*83 (cm)



Econabuk tortora/ gambe nere: 6192

Tessuto verde: 7418





Tessuto canova luxury cenere/ gambe nere: 6185

MEGAN


La poltrona presenta un design contemporaneo e minimalista, con linee pulite e forme arrotondate. Lo schienale alto e curvo offre un ottimo supporto per la schiena, creando una sensazione di comfort e accoglienza, le gambe sottili in metallo nero contrastano con la morbidezza del rivestimento in tessuto bouclè, conferendo alla sedia un aspetto originale.

Dimensioni:
59*58*77.5 (cm)



Bouclè nere/ gambe nere: 0893





Bouclè corda/ gambe nere: 0930

Bouclè verde/ gambe nere: 0916

MEGAN VELLUTO SPESSORATO

La poltrona presenta un design contemporaneo e minimalista, con linee pulite e forme arrotondate. Lo schienale alto e curvo offre un ottimo supporto per la schiena, creando una sensazione di comfort e accoglienza, le gambe sottili in metallo nero contrastano con la morbidezza del rivestimento in velluto spessorato.

Dimensioni:
59*58*77.5 (cm)



Cenere:8132



Senape:8118



Ruggine:8101



Tortora:8125



KLIMT

La poltrona presenta un design moderno e raffinato, con linee pulite e una combinazione di materiali che la rendono adatta a diversi ambienti, dal soggiorno alla sala da pranzo, fino allo studio. I braccioli bassi e leggermente curvi offrono un supporto confortevole e aggiungono un tocco di eleganza.

Schienale Avvolgente: Lo schienale imbottito, con una leggera curvatura nella parte superiore, assicura un buon supporto lombare e un comfort ottimale. Le gambe sottili e slanciate in metallo dorato creano un contrasto elegante con il velluto blu e aggiungono un tocco di raffinatezza.

Dimensioni:

83*59 (cm)



Blu notte / gambe oro: 9247

velluto



cromate oro



AGNESE

Poltrona da pranzo, lo schienale è alto e avvolgente, con una forma leggermente arrotondata che offre un ottimo supporto alla schiena. Il tessuto è morbido e imbottito, garantendo comfort durante la seduta. La base è **GIREVOLE** costituita da quattro gambe in metallo che partono dal centro.

Dimensioni:
56*64*89 (cm)

Corda/ gambe nere: 6770



BASE GIREVOLE



Fumo/ gambe nere: 6787





 Sedute imbottite

NEW TAMARA

La sedia è realizzata in tessuto con uno schienale arrotondato, rombi sul retro dello schienale e gambe in metallo nere. Il design è elegante e raffinato, e la sedia è perfetta per un ambiente moderno e sofisticato. La sedia è ideale per la sala da pranzo, lo studio o la camera da letto.

Dimensioni:
45*49*H85 HS 48 (cm)



Dettaglio rombi sullo schienale.



Tessuto verde inglese :6480



Tessuto tortora :6473

Tessuto cenere :6459





Tessuto verde oliva :6466

DEDIS

Sedia impilabile con alto schienale imbottito, struttura in metallo tubolare con imbottitura in poliuretano, interamente rivestita in tessuto mozzart o tessuto.

Dimensioni: 58*44*97 HS 46 (cm)



Tessuto mozzart



Mozart fango :1432



Mozart tortora :5560

Tessuto bordeaux:6031

Tessuto verde:5751

Tessuto grigio:6550



KAREN

La sedia è realizzata in tessuto grigio con un dettaglio unico sullo schienale e gambe nere in metallo. Questa sedia è perfetta per un ambiente moderno e sofisticato, ma può anche essere utilizzata in un ambiente più classico grazie al suo design versatile.

Dimensioni:
56X44X86.5 cm



Tessuto tortora:5775

Tessuto cenere:5799





VITTORIA

Sedia da pranzo, lo schienale è alto e avvolgente, con una forma leggermente arrotondata che offre un ottimo supporto alla schiena. Il tessuto è moztart effetto cemento imbottito, garantendo comfort durante la seduta. Gambe sottili in metallo.

Dimensioni:
43*60*91(cm)



Mozart tortora c/ effetto cemento :6800



Mozart cenere c/ effetto cemento :6817



FRIDA

La sedia presenta un design elegante e contemporaneo, ispirato alla forma di un fiore. Lo schienale è composto da una serie di imbottiture verticali a sezione arrotondata che si aprono a ventaglio. È completamente rivestita in tessuto Aragon*. La seduta è ampia e imbottita, mentre le gambe, sottili e inclinate, sono in metallo nero opaco con **terminali dorati** che aggiungono un tocco di raffinatezza e contrasto.

Il "tessuto Aragon" non ha un'unica classificazione univoca, ma identifica tessuti di arredamento idrorepellenti, resistenti all'usura e dotati di tecnologie che impediscono l'assorbimento dei liquidi, rendendoli facili da pulire e ideali per divani e poltrone. La sua composizione esatta varia a seconda del produttore, ma è spesso caratterizzato da fili di contrasto e può includere finiture anti-macchia e resistenza alla luce.



Grigio: 7432



Tortora: 7449



Verde:7456



POINT

La sedia è rivestita in velluto, questo dona un aspetto raffinato e tattile. Lo schienale è alto e leggermente curvato per offrire comfort, decorato con un motivo (chevron).

La seduta, anch'essa imbottita, è leggermente sagomata per accogliere il corpo in modo ergonomico. Le gambe sono sottili, coniche e in metallo verniciato nero opaco

Dimensioni:

42X42XH89 HS49



Velluto blu:8644



Velluto cenere:8668

Velluto senape:9179

Velluto ruggine:9162



GIULIA

La sedia presenta linee pulite e semplici, tipiche del design moderno. Lo schienale ha una leggera curvatura che suggerisce un buon supporto lombare. Il sedile e lo schienale sono rivestiti in ECONABUK, le gambe sono in metallo nero, sottili e leggermente inclinate, contribuendo all'aspetto elegante e leggero della sedia.



Econabuk Verde :7678





VIRGINIA

La sedia presenta una struttura elegante e contemporanea. Le gambe sono sottili e affusolate, realizzate in metallo nero, che conferiscono un aspetto leggero e slanciato. La seduta e lo schienale sono imbottiti e rivestiti in un tessuto Aragon*, resistente e facile da pulire, ideale per un uso quotidiano.

Il "tessuto Aragon" non ha un'unica classificazione univoca, ma identifica tessuti di arredamento idrorepellenti, resistenti all'usura e dotati di tecnologie che impediscono l'assorbimento dei liquidi, rendendoli facili da pulire e ideali per divani e poltrone. La sua composizione esatta varia a seconda del produttore, ma è spesso caratterizzato da fili di contrasto e può includere finiture anti-macchia e resistenza alla luce.

Dimensioni:
50*50*90 (cm)



Grigio:6222

verde:7463





Tortora: 7487

Blu:6208

 Sedute imbottite

NEW LENA

La sedia è realizzata in tessuto CANVAS che conferisce alla sedia un aspetto elegante e raffinato. La seduta è imbottita e presenta un motivo a rombi, che aggiunge un tocco di originalità al design. Le gambe sono sottili e slanciate, in metallo nero, che conferiscono alla sedia un aspetto leggero e moderno.

Dimensioni: 44*52*85



Tessuto petrolio :8684

Tessuto porpora:8769



Tessuto tortora:6251

Tessuto cenere:8639

 Sedute imbottite

NEW LENA

La sedia è realizzata in velluto, un tessuto morbido e lussuoso che conferisce alla sedia un aspetto elegante e raffinato. La seduta è imbottita e presenta un motivo a rombi, che aggiunge un tocco di originalità al design. Le gambe sono sottili e slanciate nere, che conferiscono alla sedia un aspetto elegante.


Dimensioni: 44*52*85



vinaccio / gambe nere :6329

velluto fango/ gambe nere : 0862





velluto verde / gambe nere :6312

velluto grigio/ gambe nere : 0855

 Sedute imbottite


NEW LENA GOLD

La sedia è realizzata in velluto , un tessuto morbido e lussuoso che conferisce alla sedia un aspetto elegante e raffinato. La seduta è imbottita e presenta un motivo a rombi, che aggiunge un tocco di originalità al design. Le gambe sono sottili e slanciate oro, che conferiscono alla sedia un aspetto elegante.

Dimensioni: 44*52*85



velluto grigio/ gambe oro :5881



velluto nero/ gambe oro :8288


velluto fango / gambe oro :5874

velluto verde / gambe oro : 8057

DANI PLUS

Le gambe sono rivestite in velluto sottili e slanciate, conferendo un aspetto leggero ed elegante. la seduta che lo schienale sono imbottiti e rivestiti in velluto millerighe, Lo stile della sedia è decisamente moderno e minimalista. Le linee pulite e la combinazione di materiali diversi la rendono adatta a diversi ambienti.

Dimensioni:
46*50*89 (cm)



Millerighe tortora :5539

Millerighe cenere :5546







Sedute imbottite

NEW FLAMINGO

La sedia è imbottita e realizzata in econabuk marrone con un motivo a rombi sullo schienale e sulla seduta, gambe in metallo nere. Il suo design è sinuoso e moderno, lo schienale abbraccia comodamente l'ospite donandogli confort e relax

Dimensioni:

45.5x60x86.5 (cm)



econabuk grigio/ gambe nere:1555





QUEEN

La sedia presenta una struttura metallica in alluminio dalle linee semplici e slanciate, Sia la seduta che lo schienale sono imbottiti e rivestiti in PU (tessuto non tessuto). Lo schienale alto e leggermente curvo offre un buon supporto alla schiena, mentre la seduta è ergonomica e confortevole.

Dimensioni: 40*47*96 cm

cenere / gambe all :5379



bianca/ gambe bianche:1593



nera / gambe nere: 5362





tortora / gambe all :5386



bianca/ gambe all:0022

PEPITA

Sedia con struttura in legno e seduta in bambù, lo schienale è caratterizzato da un design a "X", un elemento classico che richiama lo stile delle sedie da bistrot. Questa forma offre un buon supporto alla schiena.

Dimensioni:
48X52X89 (cm)



Bianco/bambù: 6673



Nero/bambù: 6680



Natural:6697





SUPER PROMO

TOTAL WHITE!!!

CORDOBA

* ordine minimo una pedana
monocolore (30 pz)

Bianca:9568



BELLA

* ordine minimo una pedana
monocolore (34 pz)

Bianco:7081



ZANTE

* ordine minimo una pedana
monocolore (26 pz)

Bianca:6909



SIBARI

* ordine minimo una pedana
monocolore (26pz)

Bianca:6947



CROSS

* ordine minimo una pedana
monocolore (22 pz)

Bianca:9490



ELVIRA

* ordine minimo una pedana
monocolore (24\28 pz)

Bianca:6527



ARIEL

* ordine minimo una pedana
monocolore (36 pz)

Bianca:6503



CEREMONY

Sedia in metacrilato trasparente, dal design elegante e unico, si adatta a vari contesti.

Dimensioni: 48*40*89 cm



trasparente:9513





 Sedie in policarbonato

GAETA

Sedia in metacrilato trasparente o fumo, dal design elegante e unico: questa sedia con schienale alto trasparente porta design moderno, eleganza e funzionalità in qualsiasi spazio.

Dimensioni:40*55*90 cm



Fumè:6695





 Sedie in polipropilene

CHAPEAU

Sedia realizzata interamente in polipropilene, dall'animo pratico e funzionale, lo schienale presenta una forma ergonomica che offre un buon supporto alla schiena.

Dimensioni: 38*39*78 HS43 cm



Tortora:1012





Antracite:1005

 Sedie in polipropilene

ARIEL

La sedia presenta un design pulito e contemporaneo, caratterizzato da linee semplici e un'estetica minimalista. La sedia è realizzata interamente in polipropilene, un materiale leggero, resistente e facile da pulire. Lo schienale è caratterizzato da un motivo traforato che conferisce alla sedia leggerezza visiva e favorisce la traspirazione. La forma dello schienale è ergonomica e offre un buon supporto alla schiena.

Dimensioni: 39.5X40X78 cm



Salvia:6169



Tortora:6183



Senape:6152



Antracite:6510



 Sedie in polipropilene

CORDOBA

Sedia in polipropilene, caratterizzata da un design minimalista e contemporaneo, caratterizzato da linee pulite e forme squadrate.

Dimensioni:
54*44*77 (cm)



Antracite: 6176

Tortora:9667



Senape:9544

Verde oliva:9674

Mattone:9537

Carta da zucchero:9551

 Sedie in polipropilene

BELLA

La sedia si presenta con una silhouette semplice ma decisa, un'icona di minimalismo funzionale. La seduta, ampia e leggermente concava, promette comfort senza fronzoli, invitando a una pausa di relax. Lo schienale, di altezza media, è caratterizzato da una sottile fessura orizzontale, un dettaglio che aggiunge un tocco di originalità senza compromettere la pulizia delle linee. Realizzata in polipropilene perfetta per ambienti outdoor.

Dimensioni:
48 x 51.5 x 81



Senape:7128

Verde:7135

Acero:7104



Bronzo:7098

Antracite:8217



Tortora:7111

 Sedie in polipropilene

ZANTE

Sedia in polipropilene, caratterizzata da un design minimalista e contemporaneo, caratterizzato da linee pulite e forme squadrate, perfetta per arredare ambienti esterni

Dimensioni:
56X52X82 HS 46



Terracotta:6886



Verde inglese:6879





Ambra:6893

 Sedie in polipropilene

SIBARI

Sedia in polipropilene, caratterizzata da un design minimalista e particolare, la seduta e lo schienale sono arricchiti da dei fori traspiranti.

Dimensioni:

56X52X82 HS 46



Ambra:6930



Terracotta:6923

Verde inglese:6919



 Sedie in polipropilene

ITACA

Sedia in polipropilene, caratterizzata da un design semplice e linee fluide, lo schienale e la seduta sono arricchiti da aperture verticali.

Dimensioni:

56X52X82 HS 46





 Sedie in polipropilene

BRAGA

La sedia è realizzata interamente in polipropilene, un materiale resistente agli agenti atmosferici e facile da pulire.

La seduta e lo schienale sono formati da un intreccio che crea un motivo a rete, conferendo alla sedia un aspetto leggero e arioso. La sedia è impilabile, il che la rende pratica da riporre quando non è in uso.

Braga è adatta sia per uso domestico che commerciale.

Dimensioni:
60x50x82(cm)



Mattone:9575



Carta da zucchero:6558



 Sedie in polipropilene

NEW CROSS

Sedia in polipropilene con design classico e senza tempo, caratterizzato da linee semplici e pulite. La struttura è composta da una seduta e uno schienale in polipropilene, con un motivo a croce che conferisce alla sedia un tocco di eleganza.

Dimensioni:
90x43x43 (cm)



Tortora:1500

Nera:9506





azzurra:8064

 Sedie in polipropilene

ELVIRA

Sedia realizzata interamente in polipropilene, dall'animo pratico e funzionale, Lo schienale è alto e avvolgente, con una forma ergonomica che offre un buon supporto alla schiena. La parte superiore dello schienale presenta un'apertura che alleggerisce visivamente il design.

Dimensioni: 41*42*82 cm



Antracite:6534





 Sedie in polipropilene

YARD

Sedia in resina.

Dalle linee pulite e minimal garantisce leggerezza e maneggevolezza. Design ergonomico, ideale per creare arredamenti nei vostri spazi interni o all'aperto, in ambienti temperati, lungomare, nelle zone ad alto tasso salino, o ambienti innevati.

Dimensioni:

53.5*60*H89 HS46 cm



Antracite:6669





INDUSTRIAL

Sedie stile industriale vintage realizzate in metallo verniciato a polvere, robuste e resistenti, ideali per la casa ma anche per locali commerciali come pub ristoranti birrerie ecc.

Dimensioni: 40*50*85 cm

Colori:

Nero: 6831

Bianco: 6824

Imballo: Pz 4

Design: Cribel



Bianca:6824



Nera:6831





 Poltrone in polipropilene

MAIORCA

La struttura è composta da gambe e braccioli in polipropilene, che conferiscono alla sedia un aspetto solido e resistente. Le linee sono semplici e pulite, con forme curve che la rendono ergonomica e confortevole. Lo schienale è la caratteristica distintiva di questa sedia. È realizzato con un intreccio di corde **NATURALI**, spesso di colore naturale o chiaro, che crea un effetto visivo caldo e accogliente.

Dimensioni: 56x55x78 cm



Bianca: 7142





Antracite: 7159

Poltrone in polipropilene **SIBARI**

Poltrona in polipropilene, caratterizzata da un design particolare, caratterizzato da linee pulite e forme squadrate. la seduta e lo schienale sono arricchiti da dei fori traspiranti.

Dimensioni:
55*55*79 HS 46



Bianca:6954

Ambra:6961

Mattone:7548

Verde inglese:7555




 Poltrone in polipropilene

ITACA

Poltrona in polipropilene, caratterizzata da un design semplice e linee fluide, lo schienale e la seduta sono arricchiti da aperture verticali.

Dimensioni:
55*57*81 HS45

Mattoni:7029



Verde inglese:7012

Ambra:7026

BRIGITTE

Linee moderne e accoglienti si fondono nello sgabello imbottito, rivestito in tessuto perfetto per ambienti cucina o zona snack dal gusto contemporaneo. La struttura slanciata in metallo verniciato nero opaco garantisce stabilità e leggerezza visiva, mentre il poggiatesta integrato assicura comfort anche durante le sedute prolungate.

Dimensioni:

50x50x110 **HS 75**

50x50x110 **HS 65**



Cenere:6178

Verde:7500





Tortora:6154



Ruggine:6161



 Sgabelli imbottiti

NEW TAMARA

Lo sgabello è realizzato in tessuto con uno schienale arrotondato e gambe in metallo nere. Il design è elegante e raffinato, perfetto per un ambiente moderno e sofisticato.

Dimensioni:

42x40x108 **HS 75**

42x40x108 **HS 65**



Verde inglese:7234

Tortora:7234

Cenere:7210

Verde Oliva:7227



 Sgabelli imbottiti

ARTEMISIA GOLD

Lo sgabello è realizzato in tessuto con uno schienale arrotondato e gambe oro cromato. Il design è elegante e raffinato, perfetto per un ambiente moderno e sofisticato.

Dimensioni:
52*57*81 **HS 75**



Ruggine:9054



ARTEMISIA

Lo sgabello è realizzato in tessuto con uno schienale arrotondato e gambe in metallo nere. Il design è elegante e raffinato, perfetto per un ambiente moderno e sofisticato.

Dimensioni:

52*57*81 **HS 75**

52*57*81 **HS 65**



Ruggine:9047



Tortora:9023



Verde:9016



Blu:9009



NEW LENA

Lo sgabello presenta un design contemporaneo che combina elementi classici e moderni. La struttura è composta da gambe in metallo nero, che conferiscono allo sgabello un aspetto leggero e slanciato. Le gambe sono sottili e affusolate e presentano una base leggermente allargata per garantire stabilità. La seduta è imbottita e rivestita in tessuto con un motivo a rombi sullo schienale.

Dimensioni:

44*53*112 **HS 75 cm**

44*53*112 **HS 65**



Corda:8790

Tortora:8806

Cenere:8813

Fango:8868

MEGAN

Lo sgabello è realizzato in tessuto bouclè, un materiale morbido e lussuoso che conferisce allo sgabello un aspetto elegante e raffinato. Lo schienale è curvo e avvolgente, mentre la seduta è ampia e confortevole. Le gambe sono sottili e slanciate, in metallo nero, che conferiscono allo sgabello un aspetto leggero e moderno.

Dimensioni:

53x45x86 HS: 75

53x45x86HS 65



Verde:0961

Corda:0954

Nero.0947



MEGAN

Lo sgabello è realizzato in velluto spessorato, un materiale morbido e lussuoso che conferisce allo sgabello un aspetto elegante e raffinato. Lo schienale è curvo e avvolgente, mentre la seduta è ampia e confortevole. Le gambe sono sottili e slanciate, in metallo nero, che conferiscono allo sgabello un aspetto leggero e moderno.

Dimensioni:

53x45x86 HS: 75

53x45x86HS 65



Genere:8149

Tortora:8163





Senape:8170

Ruggine:8156

 Sgabelli in polipropilene

BELLA

Sgabello realizzato interamente in polipropilene.

Dimensioni:
53*54*102 HS75



Bronzo:7067





Bianco:7074

Antracite:8224

Tortora:7050

 Sgabelli in polipropilene

ZANTE

Sgabello realizzato interamente in polipropilene, La seduta e lo schienale sono integrati in un unico pezzo

Dimensioni:
49*55*104 HS 75



Ambra:6855





 Sgabelli in polipropilene

BRAGA

Sgabello realizzato interamente in polipropilene, La seduta e lo schienale sono integrati in un unico pezzo formando una superficie traforata che garantisce una buona traspirabilità e un aspetto visivamente leggero

Dimensioni:

45*51*H106 HS75(cm)



Bianco:9964





INDUSTRIAL

Sgabello stile industriale vintage realizzato in metallo verniciato a polvere, dalla a una forma semplice e lineare , Il design neutro e le dimensioni standard lo rendono adatto a diversi spazi e stili d'arredo.

Dimensioni: 30*30*76 cm

Colori:

Bianco: 6848

Imballo: Pz 4

Design: Cribel

Bianco:6848





MARTA D LIFT ROLLER



Poltrona relax in tessuto **Mozart**, dal design moderno ed essenziale, ideale per concedersi momenti di benessere e comfort dopo una lunga giornata. Grazie al **elettrico recliner e alzapersona**, la poltrona permette di regolare l'inclinazione dello schienale e di facilitare l'alzata in totale sicurezza. È dotata di:

- **Pulsantiera laterale** con comandi intuitivi
- **Porta USB integrata** per la ricarica
- **Sistema Roller di serie**, per agevolare lo spostamento*

Caratteristiche principali:


- Rivestimento: Tessuto tecnico Mozart
- Meccanismo: Elettrico recliner + alzapersona
- Pulsantiera laterale con comandi e presa USB
- Sistema Roller di serie
- Struttura robusta
- Comfort con schienale alto e imbottitura ergonomica



Dimensioni:

Larghezza	Profondità	Altezza	Altezza seduta
68 cm	88 cm	105 cm	50 cm (HS 50)

Il tessuto Mozart è un rivestimento elegante e resistente. Alta resistenza all'usura e facile manutenzione



Fango:7395




CARLOTTA D LIFT ROLLER



Poltrona relax dal design moderno e confortevole, ideale per il relax quotidiano.
 È dotata di **meccanismo elettrico recliner e alzapersona** con **pulsantiera laterale** e di **presa USB** integrata.
 Grazie al **sistema Roller di serie**, può essere spostata fac

Caratteristiche principali:

- Meccanismo: elettrico recliner + alzapersona
- Comandi: pulsantiera laterale intuitiva
- Funzione USB: ricarica dispositivi mobili integrata
- Sistema Roller: per spostamento agevolato
- Comfort: imbottitura ergonomica e schienale alto



Tessuto resistente

Dimensioni:

Larghezza	Profondità	Altezza	HS (altezza seduta)
68 cm	87 cm	104 cm	50 cm

Corda:7357

Fumo:7371



Tortora:7364



CARLOTTA D LIFT




Poltrona relax dal **design moderno e confortevole**, ideale per rilassarsi dopo una lunga giornata.

È dotata di **movimento elettrico recliner e alzapersona** grazie alla pulsantiera laterale con comandi.

Inoltre, dispone di una **porta USB** per ricaricare i dispositivi mo

Caratteristiche principali:

- Meccanismo: elettrico recliner + alzapersona
- Comandi: pulsantiera laterale intuitiva
- Funzione USB: ricarica dispositivi mobili integrata
- Comfort: imbottitura ergonomica e schienale alto



Tessuto resistente

Dimensioni:

Larghezza	Profondità	Altezza
68 cm	87 cm	104 cm

Corda: 6338

Tortora:6345



Fumo:6352



CARLOTTA A




Poltrona relax dal **design moderno e confortevole**, ideale per rilassarsi dopo una lunga giornata.

È dotata di **movimento manuale** grazie a una levetta posta lateralmente, che permette di reclinare facilmente lo schienale e il poggiapiedi.

Rivestita in tessuto resistente e morbido al tatto, è perfetta per il comfort quotidiano.

Caratteristiche principali:

- Meccanismo: reclinabile manuale con levetta laterale
- Rivestimento: tessuto resistente e di qualità
- Schienale alto e imbottito per maggiore comfort
- Seduta comoda e avvolgente
- Braccioli imbottiti dalla linea semplice ed elegante



Tessuto resistente

Dimensioni:

Larghezza	Profondità	Altezza
70 cm	87 cm	104 cm

Fumo:8998

Tortora:8981



Corda:8943



GIUDITTA A



Poltrona relax con **meccanismo reclinabile manuale tramite leva**, ideale per concedersi momenti di comfort e relax in casa.

Rivestita in **tessuto resistente all'usura** e di facile manutenzione, è progettata per un utilizzo quotidiano senza compromessi.

Le linee sono morbide e arrotondate, con uno **schienale alto e avvolgente** che sostiene bene testa e collo.

La **seduta ampia e profonda** garantisce un'ottima comodità, mentre i **braccioli imbottiti e arrotondati** offrono un appoggio confortevole.

Caratteristiche principali:

- Meccanismo: reclinabile manuale con leva laterale
- Rivestimento: tessuto di alta qualità
- Schienale alto e curvo per supporto ottimale
- Seduta imbottita, ampia e confortevole
- Braccioli imbottiti dalla forma arrotondata

Dimensioni:

Larghezza	Profondità	Altezza
80 cm	88 cm	102 cm

Corda:6369



Tessuto resistente

Fumo:6376



EUGENIA DUE MOTORI



Poltrona relax in tessuto, la poltrona è dotata di due motori, quindi il movimento dello schienale è separato innalzamento della pediera, la poltrona è dotata di un sistema di alzata assistita corredata da pulsantiera laterale e usb.

Dimensioni:

Larghezza	Profondità	Altezza
80 cm	88 cm	101 cm

Cenere:6321



Tessuto resistente





ARLETTE A



Poltrona relax con **meccanismo reclinabile manuale** tramite **leva**. Il rivestimento è in tessuto o in tessuto **Mozart**. Lo schienale è alto e avvolgente. Inoltre la poltrona è dotata di **alette laterali** che offrono un ottimo sostegno per **testa e collo**.


Caratteristiche principali:

- Rivestimento: tessuto / tessuto Mozart
- Meccanismo reclinabile manuale con leva laterale
- Schienale alto e avvolgente
- Alette laterali per sostegno di testa e collo
- Struttura robusta e imbottitura confortevole

Dimensioni:

Larghezza	Profondità	Altezza	Apertura
72,5 cm	94 cm	109 cm	180 cm

Il tessuto Mozart è un rivestimento elegante e resistente. Alta resistenza all'usura e facile manutenzione



Corda:6220



Fango:6237

ARLETTE A IGNIF



Poltrona relax con meccanismo reclinabile manuale tramite leva, la poltrona presenta un design elegante e senza tempo, caratterizzato da linee morbide e dettagli curati. Il rivestimento è in tessuto Mozart ignifugo. Lo schienale è alto e avvolgente, con una forma leggermente arrotondata che ricorda le poltrone classiche. Inoltre la poltrona è dotata di alette laterali che offrono un ottimo sostegno per la testa e il collo.

Caratteristiche principali:

- Rivestimento: Tessuto Mozart ignifugo
- Meccanismo reclinabile manuale con leva laterale
- Design elegante e senza tempo
- Schienale alto e avvolgente
- Alette laterali per sostegno testa e collo
- Struttura robusta e imbottitura confortevole

Dimensioni:

Larghezza	Profondità	Altezza	Apertura
72,5 cm	94 cm	109 cm	180 cm

Grigio ignif:1845

Il tessuto Mozart è un rivestimento elegante e resistente. Alta resistenza all'usura e facile manutenzione





SUSAN PUSH



Il rivestimento è in tessuto spesso, scelto per le poltrone relax in quanto facile da pulire e resistente all'usura. La poltrona è dotata di un sistema push che permette di reclinare lo schienale e sollevare il poggiatesta. I bottoni decorativi sullo schienale e sulla pediera che aggiungono un tocco di raffinatezza. Le gambe sottili e slanciate contribuiscono al look moderno della poltrona.

Caratteristiche principali:

- Rivestimento: tessuto spesso, facile da pulire e resistente
- Sistema push per reclinare schienale e sollevare poggiatesta
- Bottoni decorativi su schienale e pediera
- Gambe sottili e moderne
- Struttura robusta e imbottitura confortevole

Dimensioni:

Larghezza	Profondità	Altezza
65,5 cm	85 cm	103 cm



Tessuto resistente

A modern living room with a white wall and light wood floor. On the left, a black dome-shaped pendant lamp hangs from the ceiling. In the center, a framed abstract painting with a black border and a white mat features a light beige rounded rectangle above a dark grey rounded rectangle. To the left of the painting is a light beige tufted armchair. To the right is a dark grey tufted armchair. A green plant is partially visible on the far right. A white rug is in the bottom left corner.

Tessuto corda:5324

Tessuto fumo:5331

SUSAN D



Il rivestimento è in tessuto facile da pulire e resistente all'usura. La poltrona è dotata di un sistema elettrico recliner e alzapersona grazie alla pulsantiera laterale con comandi. Inoltre, è dotata di ruote che facilitano gli spostamenti. La poltrona presenta bottoni decorativi sullo schienale e sui braccioli che aggiungono un tocco di raffinatezza. È inoltre dotata di funzione di ricarica USB.

Caratteristiche principali:

- Rivestimento: tessuto resistente all'usura
- Sistema elettrico recliner con pulsantiera laterale
- Meccanismo alzapersona
- Porta USB integrata per ricarica
- Bottoni decorativi su schienale e braccioli
- Ruote per facilitare gli spostamenti
- Struttura robusta e imbottitura confortevole



Tessuto resistente

Dimensioni:

Larghezza	Profondità	Altezza
65 cm	85 cm	106 cm

Tessuto corda:5348



Tessuto fumo:5355





ISABEL ELETTRICA



Poltrona relax in pelle con movimento elettrico recliner grazie alla pulsantiera laterale con comandi. Inoltre la poltrona è dotata di ruote che facilitano gli spostamenti e di funzione di ricarica USB.

Caratteristiche principali:

- Rivestimento: pelle
- Meccanismo elettrico recliner con pulsantiera laterale
- Porta USB integrata per ricarica
- Ruote per facilitare gli spostamenti
- Struttura robusta e imbottitura confortevole

Dimensioni:

Larghezza	Profondità	Altezza
83 cm	93 cm	102 cm

Camel:6420





SET CUBIK DIVANO 3+2 POSTI

Design elegante e contemporaneo, ideale per arredare ambienti contract e residenziali. Questi divani si distinguono per le linee essenziali e raffinate: braccioli sottili, cuscini imbottiti e rivestimento in tessuto a canali verticali sui fianchi, che ne esaltano lo stile sofisticato. La seduta ampia e confortevole garantisce relax e comodità, mentre i piedini slanciati in metallo donano leggerezza visiva e stabilità. Perfetti per spazi moderni, sale attesa, lounge o living dal gusto minimale e ricercato.

Dimensioni:

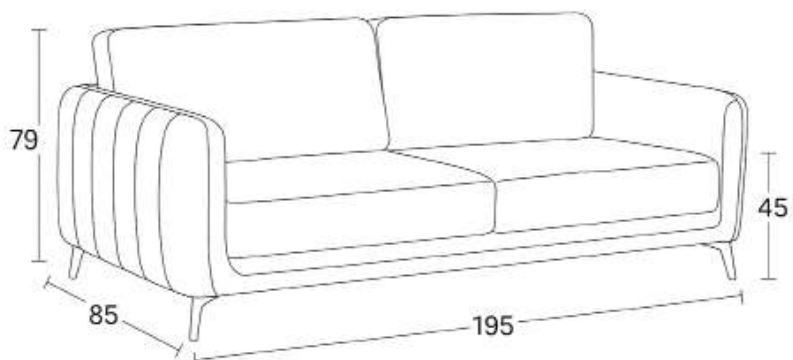
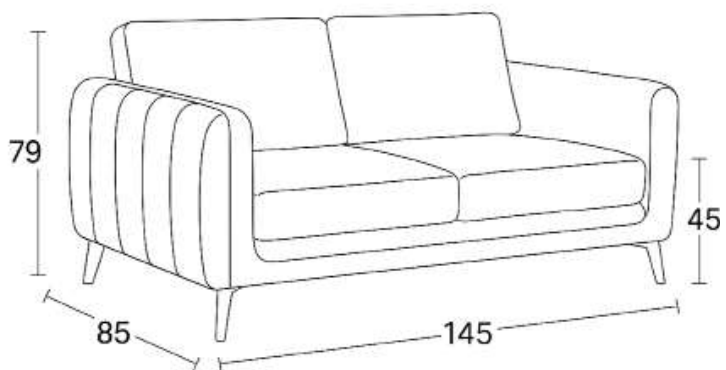
145*85*79+195*85*79



NEW!

Tessuto grigio medio :7838





Tessuto tortora :7685



Tessuto grigio scuro :7845



SET CHALEN 3+2 POSTI

Set divano 3+2 posti con 4 recliner totali è pensato per trasformare ogni momento di relax in un'esperienza unica. Possibilità di scegliere tra la versione manuale con maniglia laterale o elettrica con pulsantiera laterale. Disponibile in due tonalità: taupe e verde britannico. Realizzati in tessuto Benidorm Cat D, un tessuto pesante e robusto composto da cotone e poliestere, con trama grossolana e resistente.

Dimensioni:
189*92*100+138*92*100

Taupe



*Verde
Britannico*



ORDINE MIN: 2 SET CONSEGNA IN PRENOTAZIONE CON CONSEGNA GENNAIO 2026





MARILYN

La poltrona presenta un design che unisce elementi classici e moderni. Lo schienale alto e avvolgente. Il rivestimento è in tessuto a pied de poule, questo conferisce alla poltrona un aspetto elegante e raffinato. Questa poltrona è ideale per chi cerca un ambiente elegante e raffinato. Può essere utilizzata in soggiorno, in una camera da letto o in uno studio, sia come seduta singola che abbinata ad altri elementi d'arredo.

78*86*H84



black and white:9771





NIKOS

La struttura è composta da un telaio in metallo nero, che conferisce alla poltrona un aspetto industriale e contemporaneo.

Il rivestimento è in tessuto moztart **SFODERABILE**, la seduta e lo schienale sono imbottiti e presentano delle cuciture verticali che creano un effetto trapuntato, aggiungendo un tocco di raffinatezza.

Questa poltrona è ideale per chi cerca un ambiente moderno e funzionale. Può essere utilizzata in soggiorno, in camera da letto o in uno studio, sia come seduta singola che abbinata ad altri elementi d'arredo.

Dimensioni:
71X77X83 cm



Rame:6635



Tortora:6642



TEDDY

La poltrona presenta un design unico e caratteristico, con forme morbide e arrotondate che invitano al relax. Il contrasto tra la struttura in metallo nero e il rivestimento morbido in tessuto bouclè crea un effetto visivo interessante e accattivante. Questa poltrona è ideale per chi cerca un ambiente accogliente e moderno. Può essere utilizzata in soggiorno, in camera da letto o in uno spazio dedicato al relax. È perfetta per leggere un libro, guardare un film o semplicemente rilassarsi.

Dimensioni: 85*83*71.5 cm

Grigio:7948



Tortora:7955



MORGANA

La sedia ha una seduta e uno schienale in velluto a coste verde, un tessuto morbido e confortevole che conferisce alla sedia un aspetto elegante e raffinato. Lo schienale è alto e leggermente curvo, mentre la seduta è ampia e profonda. Le gambe sono sottili e slanciate, in metallo nero, che conferiscono alla sedia un aspetto leggero e moderno.

Dimensioni:
64*71*74 cm



Ruggine:0695

FRIDA

La poltrona presenta un design sofisticato e accogliente, caratterizzato da linee morbide e sinuose che richiamano la forma di un fiore.

Il rivestimento in velluto o tessuto bouclè che conferisce alla poltrona un aspetto lussuoso e contemporaneo. La struttura della poltrona è probabilmente in metallo cromato oro, rivestita con imbottitura in schiuma per garantire un comfort ottimale.

*Completa di cuscino

Dimensioni: 82*79*H79



Senape:0084

Ruggine:0091



DIVANO FRIDA

Elegante e unico, il divano è l'eyecatcher ottimo per living, soggiorni, stanze da letto o locali. Il suo design rievoca i divani dell'art nouveau, il rivestimento in bouclè o è messo in risalto dal colore ottone delle gambe, piccole, ma resistenti, sottili e discrete.

Dimensioni: 136*79*79



Senape:0213



Nero:0190



Ruggine:0206



Bouclè Panna:8134

SET FLAVIA

Set da salotto composto da un divanetto a due posti e due poltrone singole, abbinati ad un tavolino/panca bassa. Il set rivestito in tessuto bouclè presenta un design che coniuga linee morbide e arrotondate, tipiche di uno stile più classico, con elementi metallici lucidi che conferiscono un tocco contemporaneo.

Dimensioni: POUF:110X45X45 - POLTR: 75X71X84 - DI: 130X60X83 cm



Bouclè Grigio:1760



SAMIRA

La Poltrona presenta una struttura ergonomica e avvolgente, realizzata in polipropilene. Lo schienale è caratterizzato da un design particolare, con fori a forma di impronte di zampe che conferiscono un tocco giocoso e originale. La seduta è imbottita e rivestita in PU rigenerato tessuto non tessuto. La base è cromata e dotata di ruote per una facile mobilità. Il meccanismo a gas consente di regolare l'altezza della seduta

Dimensioni:
49*57*83/95 (cm)



Tortora:6664

Ambra:6640



Bianca:6657



Grigio:6671



Blu:8088



Petrolio:8095



CLIFTON

Lo schienale alto è realizzato in mesh (rete traspirante). Il design ergonomico dello schienale, spesso con supporto lombare integrato, segue le curve naturali della schiena, offrendo un ottimo sostegno. Il poggiatesta, regolabile in altezza, fornisce un ulteriore comfort alla zona cervicale, seduta imbottita.

Dimensioni: 65*58*114-124



Nero: 5395

URBAN

Poltrona da ufficio con schienale in mesh (rete traspirante), materiale che favorisce la circolazione dell'aria e mantiene fresco l'utente. Il design ergonomico dello schienale, spesso con supporto lombare integrato, segue le curve naturali della schiena, offrendo un ottimo sostegno, la seduta è imbottita e rivestita in tessuto. Questa tipologia di sedia è ideale per l'utilizzo in ufficio, ma è adatta anche per l'home office o per chi passa molto tempo seduto al computer.

Dimensioni: 57.5*61.2*89-98



Nero: 8325



URBAN PRESIDENZIALE

Lo schienale alto è realizzato in mesh (rete traspirante). Il design ergonomico dello schienale, spesso con supporto lombare integrato, segue le curve naturali della schiena, offrendo un ottimo sostegno.

Il poggiatesta, regolabile in altezza, fornisce un ulteriore comfort alla zona cervicale, seduta imbottita e struttura cromata.

Dimensioni: 62.5*61.2*109 -118



Nero:6569





MITO PRESIDENZ

La poltrona presenta una struttura in metallo cromato, Lo schienale alto è caratterizzato da un design avvolgente e diviso in più cuscini imbottiti in PU rigenerato tessuto non tessuto. La seduta è ampia e imbottita, garantendo un comfort prolungato anche durante lunghe ore di lavoro. La base è dotata di cinque ruote per una facile mobilità.

Dimensioni:
107.5-117.5*61*56 (cm)



Bianco:7955

Nero:8192

Grigio:4930

Tortora:4947





AKKA PRESIDENZ

La poltrona presenta una struttura in metallo cromato, lo schienale è alto e completamente imbottito. Le cuciture verticali creano un effetto visivo interessante e garantiscono una maggiore traspirabilità, la sedia è rivestita in PU rigenerato tessuto non tessuto. La base è dotata di cinque ruote per una facile mobilità e un meccanismo di regolazione dell'altezza per personalizzare la postura.

Dimensioni:

107.5/117.5x61.5x55 (cm)



AKKA ATTESA

La poltrona presenta una struttura in metallo cromato, lo schienale è completamente imbottito. Le cuciture verticali creano un effetto visivo interessante e garantiscono una maggiore traspirabilità, la sedia è rivestita in PU rigenerato tessuto non tessuto. La seduta è ampia e imbottita, garantendo un comfort prolungato anche durante lunghe ore di lavoro. La base a slitta in metallo cromato conferisce alla sedia un aspetto leggero ed elegante e garantisce una buona stabilità.

Dimensioni:
57x59x93 (cm)



GAMING ALFA

Lo schienale alto è caratterizzato da un design avvolgente e sportivo, spesso con cuscini lombari e poggiatesta integrati per offrire un ottimo supporto alla zona lombare e cervicale, il rivestimento è in PU tessuto non tessuto. Inoltre è possibile reclinare lo schienale o regolarlo in altezza.

Dimensioni:
65*62*105/110 (cm)



Nero:5416



Rosso:5423



Blu:5447

Bianca:5454



GAMING OMEGA

Lo schienale alto è caratterizzato da un design avvolgente e sportivo, spesso con cuscini lombari e poggiatesta integrati per offrire un ottimo supporto alla zona lombare e cervicale, il rivestimento è in PU tessuto non tessuto. Inoltre la sedia è dotata di un poggiatesta ed è possibile reclinare lo schienale o regolarlo in altezza.

Dimensioni:
61x51x120/130 (cm)



Bianco:6620



Nero:8318



Rosso:6606



CAPITAL

La sedia presenta un design moderno e funzionale, pensato per offrire comfort e supporto durante lunghe ore di lavoro. Lo schienale è realizzato in mesh traspirante di colore nero, Alcune parti della sedia, come i braccioli e la base, sono rifinite con una scocca in plastica bianca.

La seduta è imbottita e regolabile in altezza, per adattare la sedia alle diverse esigenze posturali.

Dimensioni: L73 P73 H118/128 HS40/50 HB67/77 (cm)



Bianco/nero: 7317



PLACE

La sedia presenta un design moderno e funzionale, pensato per offrire comfort e supporto durante lunghe ore di lavoro. Lo schienale è realizzato in mesh traspirante di colore nero, Alcune parti della sedia, come i braccioli e la base, sono rifinite con una scocca in plastica bianca. La seduta è imbottita e regolabile in altezza, per adattare la sedia alle diverse esigenze posturali.

Dimensioni:

L75 P75 H98/108 HS42/52 HB66/76 (cm)



Bianco/nero: 7300

PRESIDENT

Lo schienale alto è caratterizzato da un design avvolgente e curvato, spesso realizzato con imbottiture in schiuma per un comfort ottimale. La parte superiore dello schienale, a volte regolabile in altezza, offre un ulteriore sostegno alla zona cervicale. Il rivestimento nero, in PU rigenerato tessuto non tessuto.

Dimensioni: L63 P70 H116/126 HS47/57 HB67/77 (cm)



Bianco/nero: 7324



SET TAVOLINI ALTEA

Entrambi i tavolini sono realizzati interamente in metallo, con una finitura nera opaca che conferisce un aspetto elegante e moderno. La forma è caratterizzata da linee semplici e geometriche. Entrambi i tavolini hanno un piano superiore rotondo e una base a forma di tronco di cono rovesciato. La differenza tra i due tavolini sta nelle dimensioni, con un tavolino più grande e uno più piccolo, creando un effetto visivo interessante.

Dimensioni:

DIA 70*40+DIA 50*48 cm



Nero:6253



SET TAVOLINI CIRCLE

I tavolini presentano una combinazione di materiali:

Piano: Realizzato laminato, con una finitura rovere che conferisce un aspetto naturale e caldo.

Struttura: Realizzata in metallo laccato nero, con un design traforato che crea un motivo decorativo.

Dimensioni:

BIG: 40X45 SMALL 33.5X40 cm



Nero:6710



SET RING

duo di tavolini dal carattere deciso, perfetti per valorizzare living moderni e spazi contract. Il piano in finitura effetto marmo bianco con delicate venature dona eleganza e luminosità, mentre la base in metallo nero opaco, dalle linee coniche e solide, garantisce stabilità e un impatto visivo contemporaneo.

Il set comprende:

Tavolino alto con piano rotondo, ideale come appoggio laterale.

Tavolino basso con piano rettangolare, perfetto come coffee table centrale.

Dimensioni:

80*80*41+DIA60*47

Nero/ piano con venature:7517



SET TAVOLINI FOREST

I tavolini presentano una combinazione di materiali:

Piano: Realizzato laminato, con una finitura rovere che conferisce un aspetto naturale e caldo.

Struttura: Realizzata in metallo laccato oro, con un design traforato che crea un motivo decorativo.

Dimensioni:

BIG: 40X45 SMALL 33.5X40 cm



Oro:6703





SOLEIL

Il tavolino presenta una combinazione di materiali che conferiscono un aspetto elegante e contemporaneo:

Piano: Realizzato in marmo bianco, un materiale naturale caratterizzato da venature. La forma è rotonda, conferendo al tavolino un aspetto leggero ed equilibrato.

Base: Realizzata in metallo, verniciato di nero, per creare un contrasto visivo con il bianco del marmo. La base è composta da due parti: una parte superiore a forma di vaso o colonna, che sostiene il piano, e una base più ampia a forma di cono, che garantisce la stabilità.

Dimensioni:

DIA50*63



Struttura nera/piano bianco con venature: 6260





SET TAVOLINI HEXAGON

Questo set di tavolini presenta una combinazione interessante di materiali:
Piano: Realizzato in laminato dalla forma esagonale. Struttura: Realizzata in metallo verniciato di nero.
La struttura è composta da linee geometriche che si intersecano creando una forma tridimensionale.
I tavolini sono dimensioni diverse, creando un effetto visivo dinamico.

Dimensioni:

BIG: H41,5*P39*L45 SMALL: H39*P35*L40,5 cm



Rovere:2080





SUITE

La struttura è in vetro temperato molto semplice e lineare, composta da un unico pezzo di vetro curvato. Non ci sono elementi decorativi o particolari, ma la bellezza del tavolino risiede proprio nella purezza delle linee e nella trasparenza del materiale.

Dimensioni: - 120*60*43 (cm)



vetro:9234



VERSUS

Il tavolino nella foto è un complemento d'arredo dal design moderno e minimalista, realizzato completamente in vetro curvato trasparente. La sua forma a "C" rovesciata lo rende estremamente funzionale: può essere utilizzato come tavolino da salotto, piano d'appoggio laterale per un divano o una poltrona, oppure anche come comodino.

Dimensioni: 120*60*30



vetro:9210



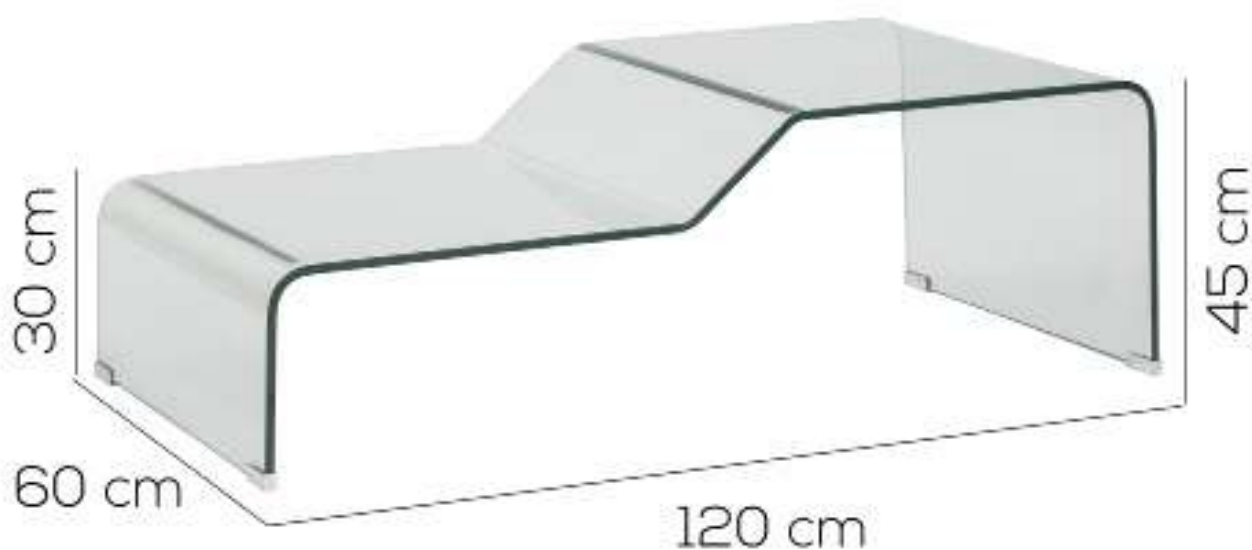
CORINNE

Tavolino da salotto interamente realizzato in vetro curvato, dallo spessore robusto e resistente. La sua forma originale a profilo ondulato crea un design moderno e dinamico, pur mantenendo linee semplici ed eleganti. La trasparenza del vetro dona leggerezza visiva, rendendolo ideale per ambienti contemporanei e minimalisti, senza appesantire lo spazio. Perfetto come coffee table, si adatta facilmente a diversi stili d'arredo grazie alla sua versatilità e raffinatezza.

Dimensioni: - 120*60*38 (cm)



vetro:9227





HALL

Il tavolino nella foto è un complemento d'arredo dal design moderno e minimalista, realizzato completamente in vetro curvato trasparente. La sua forma a "C" rovesciata lo rende estremamente funzionale: può essere utilizzato come tavolino da salotto, piano d'appoggio laterale per un divano o una poltrona, oppure anche come comodino.

Dimensioni: 40*40*60

vetro:9197



VOGUE



LESHA

Tavolino realizzato in metallo, Il piano superiore è di colore bianco legno decapato, mentre il corpo presenta una base chiara con un motivo dorato e rosa. Il motivo è traforato e simula una lavorazione artigianale in stile orientale o arabeggiate.

Dimensioni:

DIA:40X44



Rosaloro:2165



BELLY

Il tavolino è realizzato principalmente in metallo. Il piano superiore è in metallo con una finitura dorata che gli conferisce un aspetto elegante e luminoso. La struttura portante, ovvero le gambe, è anch'essa in metallo, ma con una finitura nera che crea un interessante contrasto con il piano.

Dimensioni:
H48,5 Ø40 cm



Oro:2189



MAGIK 120

Lo specchio ha una forma rettangolare allungata, ma con contorni irregolari e sinuosi che conferiscono alla cornice un aspetto scultoreo.

Dimensioni:
121x2,5x90 (cm)



Grigio:1045



Oro\Nero:1021



MAGIK 90

Lo specchio ha una forma rettangolare allungata, ma con contorni irregolari e sinuosi che conferiscono alla cornice un aspetto scultoreo.

Dimensioni:
91x2,5x60 (cm)



Grigio:1007

Oro\Nero:0994



TEKA

Elemento particolare è la struttura in metallo dorato, seppur dal design lineare presenta una decorazione, adiacente al piano in vetro temperato, che la rende unica e un eyecatcher ideale per arredare il proprio living, o sala da pranzo o salotto,

Dimensioni:
120*40*H75 (cm)



Oro\ Vetro: 0222





KURLINGTON

Piani componibili
DIAMOND



Calacatta beige:7807

Piano in microceramica
da 12 mm

Dimensioni:

80x80 (cm)

o 70x70 (cm)

Bianco\ venature grigie:6437



Nero\ con venature:7722



Grigio\ venature bianche:6444



DIAMOND BORDO ORO



Piano in microceramica con bordo oro DA 30 MM


Dimensioni:
80x80 (cm)
o 70x70 (cm)




Nero\ con venature:6475



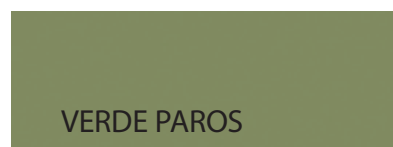
PIANO HPL




NERO CON SFUM



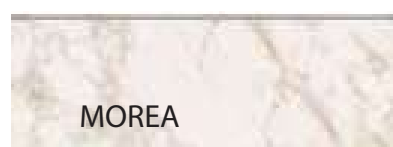
RAME 80X80




VERDE PAROS



FUMO



MOREA



LOMBOK



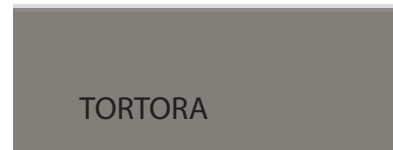
MILOS

70x70


80x80




BALI



TORTORA



MAHE'



ZANZIBAR

PIANO MANGO

Piano in legno mango bordo
irregolare

Dimensioni: 9483

80x80 (cm)



PIANO LEGNO

Dimensioni:

80X80 4cm (cm)


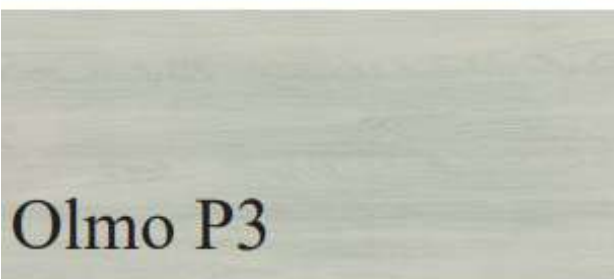
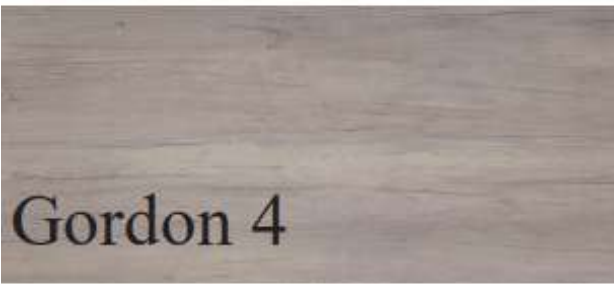
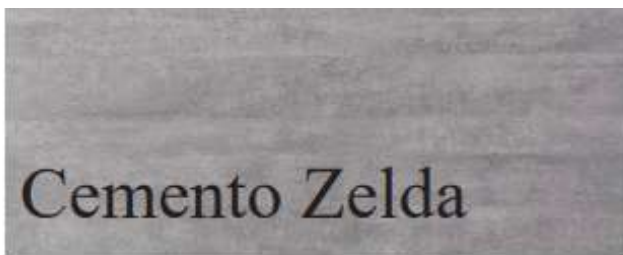
Colori:

Legno naturale: 9292

Dimensioni: 70x70



PIANO IN LAMINATO



70x70

80x80

90x90



PIANO IN LAMINATO BORDO ORO



GAMMA COLORI

MM 25



70x70



80x80

90x90

 Basi componibili

BASE GAIA

Base in ghisa nera con dettagli oro.

Dimensioni: DIA45-H72



OroNero:6529



DIAMOND

DIAMOND NEW SNACK

Base per tavolo componibile
Dimensioni: DIA62 H72

Base per tavolo componibile
Dimensioni: DIA62 H108



Nero: 7753

Bianco:7821

Nero: 7746



Basi componibili
BASE MOANA

Base in acciaio laccata nera o bianca.

Dimensioni: DIA50 H 76



Nero: 7760

Bianco:7777



 Basi componibili

BASE ABBY

Base per tavolo componibile

Dimensioni:

49X49XH75 (cm)



Nero: 9704

Bianco:9711



BASE ELISA PIEGHEVOLE E AUTOLIV

Base **PIEGHEVOLE** e **ACCATASTABILE, AUTOLIVELLANTE*** in **ALLUMINIO**, dal design a quattro gambe che si aprono a ventaglio. Questa base offre una buona stabilità al tavolo anche quando è aperto. Inoltre è dotato di un meccanismo di chiusura che permette di ripiegare il piano verso il basso e di riporre il tavolo in posizione verticale quando non è in uso e di un **gancio porta borse**.

Dimensioni:
667xh72

*Tecnologia autolivellante: stabilità su ogni superficie

Uno dei principali punti di forza della Linea LEVEL è la sua tecnologia autolivellante. Grazie a una struttura in metallo zincato, i tavoli si adattano automaticamente a pavimentazioni irregolari, garantendo una stabilità impeccabile. Questa caratteristica li rende perfetti per:

Ristoranti e caffetterie con terrazze all'aperto e pavimentazioni irregolari

Giardini e patii con superfici non uniformi

Spazi pubblici come piazze e aree pedonali, san piatrini, centri storici

La struttura a gamba tubolare con sezione quadra non solo assicura solidità, ma dona anche un carattere distintivo al design.

Nero:6565



Bianco:6572



Verde:7166



Acero:6589



 Basi componibili
BASE BENSON


Base per tavolo in ghisa piastra centrale

Dimensioni:
43X43-TOP45*45 TOTAL H 72



Bianco: 9728

Ruggine: 7173



BASE DALAN

Base in ghisa nera con dettagli oro.

Dimensioni:
40X H72



Nero|oro: 7203



Basi componibili
BASE DIANA

Base per tavolo in ghisa 4 gambe a raggiera

Dimensioni:
56xh72



Nera 7180



Bianca:7180



 Basi componibili
BASE MARIO

Dimensioni:
61x61x70 (cm)

Bianca:0659



 Basi componibili
BASE GHISA

4 razze/ tubo Ø60

tortora:1553



Basi componibili

BASE CLIFTON

Base doppia in ghisa per tavolo componibile



Nero:1319



TAVOLI TETRIS

*Tecnologia autolivellante: stabilità su ogni superficie

Uno dei principali punti di forza della Linea LEVEL è la sua tecnologia autolivellante. Grazie a una struttura in metallo zincato, i tavoli si adattano automaticamente a pavimentazioni irregolari, garantendo una stabilità impeccabile. Questa caratteristica li rende perfetti per:

Ristoranti e caffetterie con terrazze all'aperto e pavimentazioni irregolari

Giardini e patii con superfici non uniformi

Spazi pubblici come piazze e aree pedonali, san piatrini, centri storici

La struttura a gamba tubolare con sezione quadra non solo assicura solidità, ma dona anche un carattere distintivo al design.

Tavolo in metallo verniciato a polvere nero,
autolivellante, dal design minimal e geometrico.
Si adatta a tutti gli ambienti.

Dimensioni:
80x60 h75 cm



Bianco:1244



Nero:1245



TAVOLI TETRIS

Tavolo in metallo verniciato a polvere nero,
autolivellante, dal design minimal e geometrico.
Si adatta a tutti gli ambienti.

Dimensioni:
80x80 h75 cm
70x70 h75 cm



TAVOLI TETRIS

Tavolo in metallo verniciato a polvere nero, autolivellante, dal design minimal e geometrico. Si adatta a tutti gli ambienti.



Dimensioni:
150X80 cm

Marrone:1251



Nero:1252



Bianco:1253



TAVOLI TETRIS


Tavolo da bar snack in metallo verniciato a polvere nero,
autolivellante, dal design minimal e geometrico.
Si adatta a tutti gli ambienti.

Dimensioni:

70x70xh110 cm

60x60xh110cm

80x80xh110 cm



TAVOLI TETRIS

Tavolo in metallo snack **autolivellante**

Dimensioni:
105X60XH110 (cm)



Grigio:7144



Nero:1039



Bianco:8990



Tavolo in metallo snack

Dimensioni:
70x70x110 cm



Bianco: 9676



Grigio: 9683



Tavolo in metallo snack

Dimensioni:
105x60x110 (cm)



Bianco: 9645



Grigio: 9652



Lampada da tavolo dimerabile touch a LED con campana plissettata in alluminio.

Ricaricabile tramite cavo tipo C

Batteria incorporata ricaricabile

Led di lunga durata

Dimensioni:

10*10*38



Verde:1634

Bronzo:1635



RONNY

Lampada da tavolo dimerabile touch a LED in alluminio.

Ricaricabile tramite cavo tipo C

Batteria incorporata ricaricabile

Led di lunga durata

Dimensioni: 8X30cm



Verde:1638



Ruggine:1639



GIADA

Lampada da tavolo dimerabile touch a LED. La lampada presenta una forma slanciata e sinuosa. La base è ampia e si restringe verso l'alto in un fusto sottile e curvilineo. Il paralume ha una forma leggermente a campana.

Ricaricabile tramite cavo tipo C

Batteria incorporata ricaricabile

Led di lunga durata

Dimensioni: 16*16*28 cm



Ruggine:1640





MODAS

tavolino in metallo

Dimensioni: 60x60 h30



Grigio:9560



Bianco:9553



Nero:9577



LETTINO SIESTA

Lettino da spiaggia in legno massiccio

Legno:8233



BARCELONA

Lettino da esterno con struttura in alluminio verniciato a polvere, seduta e schienale in textile imbottito.

Dimensioni: B 190 x P 70 x H 30



Grigio\bianco:1701



Tortora\bianco: 9065



LETTINO NAPOLI

Lettino in legno di acacia con finitura in color TEAK - con cuscino sfoderabili sabbia



Acacia/bianco:1883

SDRAIO MARE

Sdraio mare pieghevole con struttura in alluminio con textilene e cuscino

Dimensioni: tubo 35x18 mm



Grigio:1555

Tortora:1556



 Arredi Giardino
LISBONA

Divano 2 posti con due poltrone in alluminio, cuscini sfoderabili inclusi

Dimensioni:

Divano: 156*89*82 cm

Poltrona: 82*86*82 cm

Tavolino: 130*73.5*38 cm



Grigio antracite :8530





MALAGA

Divano 3 posti con due poltrone in alluminio, cuscini sfoderabili inclusi

Dimensioni:

Divano: 187*96.8*80 cm

Poltrona: 82*93.8*80 cm



Grigio antracite : 5478





Bianco:7618



 Set da giardino

CORFÙ

Set in polipropilene dallo stile moderno e contemporaneo, composto da divano due posti, due poltrone e un tavolino.

Dimensioni:

poltrona 84x77x69xhs 35cm

divano: 150x77x69xhs 35

tavolino: 150x77x69xhs35



IMPILABILE



Terracotta : 8882



Bianco : 8929



Ambra:8899



Verde:8875



 Set da giardino

KINOS

Set composto da 2 poltrone, 1 divano due posti e un tavolino con piano in ceramica, cuscini ecrù, struttura in ferro e braccioli effetto legno



rosso:8019



OUTDOOR



SET SICILIA

Set composto da 2 poltrone, un divano tre posti e un tavolino 120 x 65 x 32 cm - struttura in legno di acacia - corda antracite - con cuscini sfoderabili grigi

Colore:

Design: Cribel

Imballo: Pz 1



Acacia/ grigio: 1682






 Set da giardino

SET NAPOLI

Set composto da 2 poltrone, un divano tre posti e un tavolino in legno di acacia con cuscini in tessuto bianchi.



Ecrù: ART01684



 Ecrù



 Set da giardino

SET VENEZIA

Set composto da 2 poltrone, un divano 3 posti e un tavolino con piano in ceramic glass effetto cemento 110 X 60 X 40 cm - struttura in alluminio bianco - corda e cuscini sfoderabili grigio chiaro.

Colore:



Struttura bianca/corda grigia:1685



 Set da giardino

TARANTO

Set composto da 2 poltrone, un divano a 2 posti e un tavolino 110 x 65 x 40 cm, realizzato in rattan naturale. Cuscini in policotone ecrù sfoderabili.

Rattan:0648



SIRI

Sedia in teak pieghevole con cuscino ecrù



Teak/ cuscino ecrù: 1698



 Tavolo da giardino

BANCONE BAR

Bancone bar in teak rettangolare con poggia piedi
Dimensioni: 250x75x107 cm



Teak:1691



 Tavoli da giardino

TAVOLO GIACA

Tavolo in teak rettangolare
Dimensioni: 250X100



Teak:1690


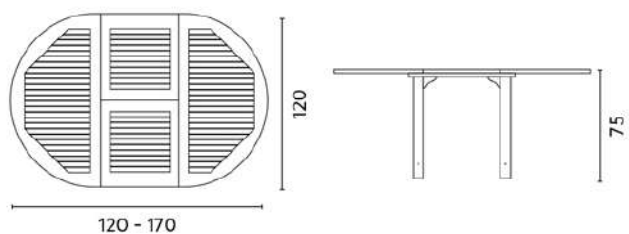


LIPSIA

Tavolo in teak ovale
Dimensioni: 120/170*120



Teak: 1700



 Tavolo da giardino

TAVOLO ACACIA

Tavolo pieghevole in legno
Dimensioni: 150*90



Acacia:1289



 Tavolo da giardino

JEFF

Tavolo in alluminio allungabile, allunghe con gambe scorrevoli, piano in alluminio
Dimensioni: 100/150 x 150 cm



Antracite:6277



 Tavolo da giardino

EMPEDOCLE

Tavolo rettangolare allungabile in alluminio con doghe, verniciato a polvere epossidica.
Perfetto per arredare ambienti interni ed esterni.
P. Ercole ospita dalle 10 / 12 persone.

Dimensioni: **200/300X102 cm**



bianco: 1548



 Tavolo da giardino

CORDOBA

Tavolo rettangolare allungabile in alluminio con doghe, verniciato a polvere epossidica.
Perfetto per arredare ambienti interni ed esterni.
Cordoba ospita dalle 4/6 persone.

Dimensioni: 82*163 x L. 90 x H 75 cm



Grigio: 0361




Bianco:0316



NIXON

Poltrona bassa, bucherellata
Realizzata in acciaio zincato e riverniciato-
Bronzo: 8052283269386-2pz
Bianca: 8052283269379-1pz
Dimensioni: 92 X 87 X 84 CM



 Arredi da giardino

LETTINO ROUND

Lettino basso, bucherellato
Realizzato in acciaio zincato e riverniciato.
Nero: ART01007-1pz
Dimensioni: 78 X 160 X 77 CM



AVENUE

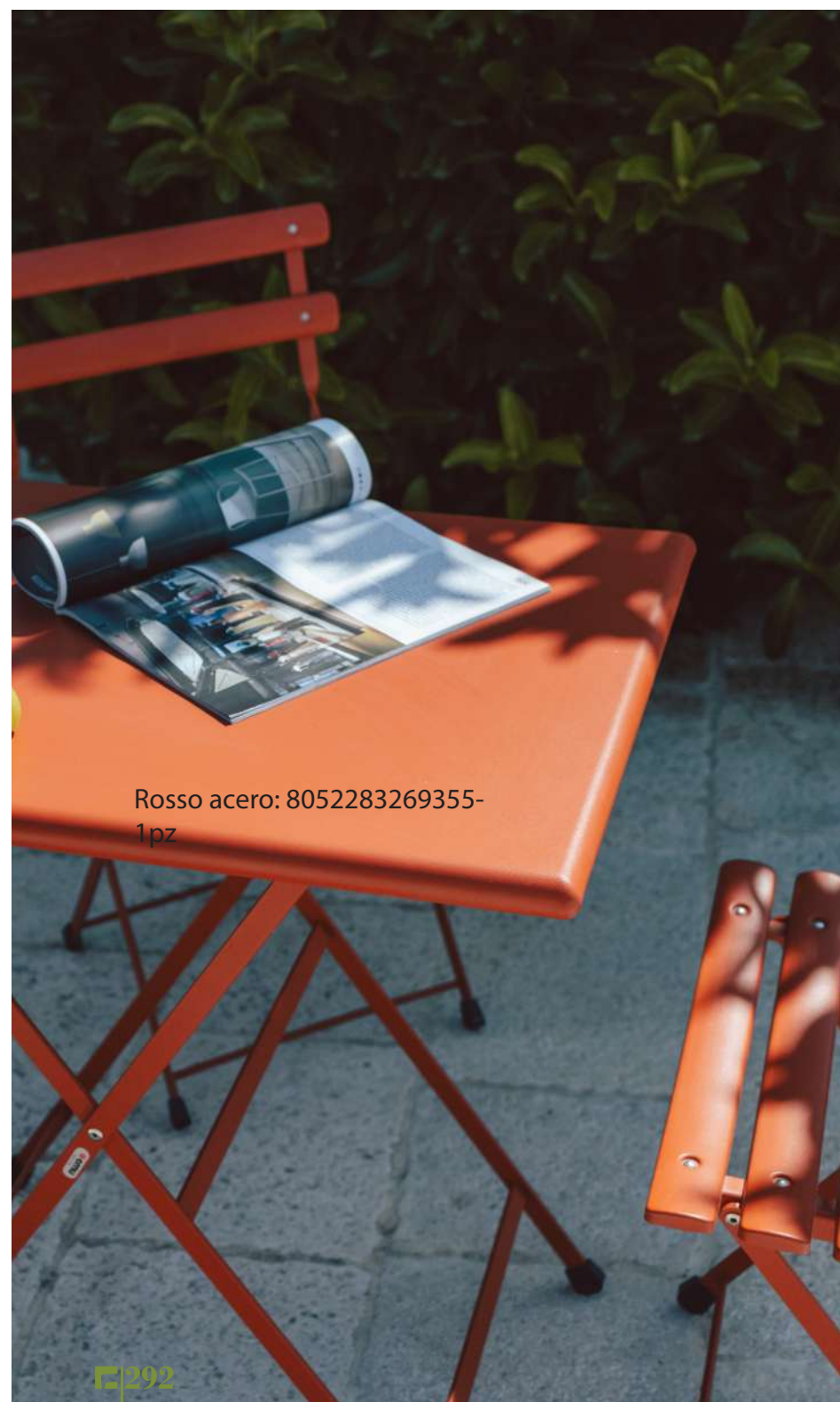
Tavolo in metallo pieghevole

Dimensioni: 70X50X74CM

Colori:

Bianco: 8052283269324-1 pz

Ferro antico: ART01010-1pz



Rosso acero: 8052283269355-1pz



Giallo: 8052283269348-1pz



Blu: 8052283269331-1 pz

AVENUE


Sedia in metallo pieghevole
Dimensioni: 42.5X43X81CM



Blu: 8052283269225



Verde: 8052283269256-2pz



IMPERIAL

Tavolo imperiale rettangolare in acciaio allungabile
Dimensioni: 220+110X110X76

antracite: ART00966-2pz



bianco: ART00965-2pz

 Arredi da giardino

RONDA

Poltrona in metallo



Bronzo: 8052283269140-2pz

 Arredi da giardino

PRINCESS

Poltrona bassa, con corde e cuscini
Dimensioni: 88 X 84 X 125 CM



Bianca: 8052283269416- 2pz



Nero: 8052283269409- 2pz

VARONE

Tavolo ALLUNGABILE realizzato in metallo con struttura in alluminio
Dimensioni: 140/280X70 cm



Bronzo: 8052283268754-1pz



Grigio: 8052283268730-1pz



VEGAS

Tavolo PIEGHEVOLE realizzato in metallo zincato

Dimensioni: 185x85 cm

Colori:

Grigio: ART00891

Bronzo: ART00892

Bianco: ART01100

Nero: ART01265



 Arredi da giardino

MOGAN

Tavolo allungabile in alluminio
Dimensioni: 200/260X80



Bianco: ART00887-1pz

PAGODA

Sedia in metallo impilabile



Bronzo: 8052283268488-4pz



Bianca: 8052283268471-8pz



Grigia: 8052283268464-4pz



CANADA

Sedia, realizzata in acciaio zincato e riverniciato, adatta per gli esterni di strutture alberghiere, bar o ristoranti.



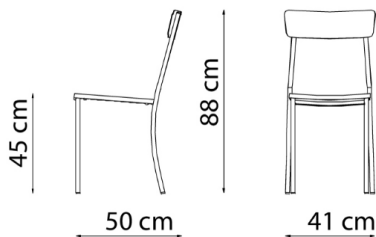
Nero: 1038-28pz



Azzurro: 2585-1pz



Menta: 2578-1pz



Fango: 1717-2pz



Grigio: 1724-6pz

Bronzo: 8495-20pz



PARIS

Sedia in metallo impilabile



Bronzo: ART00888-4pz



SET ALICE

Set in metallo composto da divano + 2 poltrone



Bianco:8440-1pz



Bronzo: 8457-1pz

CANADA

Poltrona bassa,
Realizzata in acciaio zincato e riverniciato,
Ideale per l'utilizzo esterno come l'arredo di zone living
in giardino o per gli esterni di strutture alberghiere,
bar o ristoranti.



Bianco: ART00962-1pz



FILICUDI

Set pieghevole in metallo con tavolino, 2
sedie



Bianco: 1286



PERGOLA

Pergola con struttura alluminio (3*6) 6 pilastri



bianco: 1695



DAYBED

lettino 205 x 186 x h. 200 cm - schienale doppio reclinabile - cuscini in PVC grigio chiaro - struttura alluminio BIANCO 80 x 80 mm - tende in poliestere 180 gr. grigio chiaro - tetto in textilene bianco



PERGOLA

Pergola con struttura alluminio e tetto scorrevole
3x3



bianco: 0876 -2 pz



OMBRELLONE AROMA



3*3
BIANCO

Caratteristiche tecniche:

- Telo **3x3 m** in tessuto da 250g in poliestere trattato in PA.
- Palo centrale in alluminio misura: **93x57 mm**
- **8 solide stecche** della misura di **28x18 mm**
- Sistema di **apertura retrattile** che permette la chiusura parallela al palo.
- Maniglione per spostamento agevolato del telo e inclinazione in **4 posizioni**
- Il **palo girevole con pedale** permette all'ombrellone di ruotare di **360°**
- **Camino antivento** per una maggiore stabilità.
- **Cover copri telo inclusa**



3*4
BIANCO
O GRIGIO



OMBRELLONE DOPPIO

Ombrellone doppio p.laterale antracite con telo ecru
3*3H2.60 3*3H2.60



SEDIE



dorotea

Sedia in velluto, gambe in legno.

Dimensioni: 47*52*H100 H

Colori:

Tortora: 47*52*H100 H-1pz

Imballo: Pz 1



lola

Sedia similpelle, strutt metallo

Dimensioni: 40.5*42.5*96

Colori:

Bianco: 8054633418949-1pz

Imballo: Pz 1



tamara

Sedia in velluto gambe oro

Dimensioni: 45*49*H87 HS 48

Colori:

Bouclè corda/ oro: ART01644

Imballo: Pz 1



tamara

Sedia in tess bouclè gambe nere

Dimensioni: 45*49*H87 HS 48

Colori:

Ruggine: ART01655-2pz

Imballo: Pz 1





flower

Sedia in polipropilene

Dimensioni: 46*54*80

Colori:

Bianco: 8056000036299-5pz

Imballo: Pz 1



panama

Sedia in metallo e legno mango

Dimensioni:

51X56X80 (cm)

Colori:

Nera: 8052283266958



Sedia acciaio

Sedia decorata in ferro

Colori:

Nera: ART01295-4pz

Imballo: 2pz



industrial

Sedia in metallo

Dimensioni: 35,5*36*84

Colori:

Bianco: 8054633415955-1pz

Imballo: Pz 1



cross

Sedia in alluminio anticato

Dimensioni: 45*48*90

Colori:

Verde salvia in ferro:

8054633418093-1pz

Imballo: Pz 1





Ornella

Sedia rivestita in ecopelle gambe in legno

Dimensioni: 46*47*H98

Colori:

Grigia\gambe legno:8129-2pz

Crema\gambe noce:9322-2pz



Dedis

Sedia rivestita in ecopelle

Dimensioni: 52*44*91 (cm)

Colori:

Nero: 8034041640309-2pz

Cuoio: 8034041647919-1pz



Bunny

Poltrona in polipropilene

Dimensioni: 57*77*82

Colori:

Bianco:7311-3pz

Imballo: Pz 1



First

Sedia in tessuto

Dimensioni: 44*59*96

Colori:

Azzurro:1599-4 pz





sedia

Sedia in polipropilene
Bianco-1pz
Nero-2pz



lagos

Sedia in polipropilene
Dimensioni: 50*51*H85
Colori:
Grigio: 8052283268068-2pz
Imballo: Pz 1



OLIVIA

Sedia in polipropilene
Dimensioni: 43*46*H73 HS45
Colori:
bianca: 8056994499841-3pz
Imballo: Pz 1



Adele

Sedia in polipropilene
Dimensioni 46*54*80HS43
Colori:
verde:9605-1pz
rossa:9612-2pz



Braga

Sedia in polipropilene
Dimensioni 60*50*H82
Colori:
Grigio:8013-3pz



MIMÌ

Sedia in polipropilene
Dimensioni:
47*38*81
Colori:
Grigio: 8052283266231-1pz





paesana

Sedia legno con seduta in paglia.

Dimensioni: 40*42*86,5 HS(47)

Colori:

Gialla: ART01342- 1pz

Rossa: 8054633413968 -1pz

Imballo: Pz 1



sedia legno

-1pz



polly poltrona

Sedia in metallo con piedi a slitta

Dimensioni: 50*54*78

Colori:

Nero: 8052283260505-1pz

Bianco: 8052283260499-1pz

Imballo: Pz 1



greta

Sedia in metacrilato

Dimensioni:

51,3*51*92 (cm)

Colori:

Nera: 8056994498608-3pz

Imballo: Pz 4





poltrona eta

poltrona ecopelle pres
Dimensioni: 66*72*112-122CM
Colori: tortora:8303
Imballo: Pz 1



Akka attesa

poltrona ecopelle
Dimensioni: 57*59*93
Colori: Grigio1417
Imballo: Pz 1



Dioniso

divano in tessuto
Grigio:6477



SET

Set composto da tavolo con
4 sedie in tessuto
Dimensioni: TABLE: H75*
D80*W140 CHAIRS: H94*
D39,5*W39 HS44
Grigio:9137



acapulco

Sgabello in legno acacia

DANNEGGIATO

Dimensioni:

50X48X100

Colori:

Rovere: 8052283266927-1pz



santiago

Sgabello in legno acacia

DANNEGGIATO

Dimensioni:

48X48X103 HS76

Colori:

Rovere: 8052283266903-1pz



TAVOLI

GEORGIA

Tavolo in ceramica con venature oro

Dimensioni: 160(40+40)*90*76

UN PO' DANNEGGIATO

Colori:

Nero: 8052283264879-1pz



woody

Tavolo in legno fumo gambe bianche

Dimensioni: H73*D74*W118

Colori:

Fumo: 8052283261342-1pz



mediterraneo

Tavolo effetto rovere

Dimensioni: 160/40*80

Colori:

Rovere: 8056994490626-1pz



tavolo pella

Tavolo allungabile in alluminio

Dimensioni: 150/210X95

Colori:

antracite: ART01228-1pz

Design:Cribel



Xilon

Tavolo allungabile

Dimensioni: 180+(2*40)*90*76

Colori:

Cemento:1472



tavolo FROSTED

Tavolo snack alto in alluminio

Dimensioni: 60*60*105

Colori:

Bianco: 8054382376767-1pz

Design:Cribel



target

tavolino in mdf

Dimensioni: H46*D59*W119

Colori:

Bianco: 8052283261496-1pz

Design:Cribel



Condizioni Generali di Vendita CRIBEL

1. Listino Prezzi

I prezzi indicati nel listino sono netti e sono esclusi dall'IVA.

CRIBEL si riserva il diritto di modificare i prezzi senza preavviso qualora lo ritenesse necessario. Eventuali variazioni non si applicheranno agli ordini già confermati per iscritto.

2. Ordini

Gli ordini sono soggetti all'approvazione di CRIBEL.

Le date di consegna comunicate sono indicative e non costituiscono un impegno vincolante per CRIBEL.

3. Modalità di Pagamento

I pagamenti dovranno essere eseguiti secondo le istruzioni specificate nella conferma d'ordine.

In caso di mancato pagamento, anche parziale, CRIBEL si riserva il diritto di sospendere la consegna dei prodotti.

4. Spedizioni

CRIBEL non si assume responsabilità per eventuali ritardi nella spedizione dovuti a cause di forza maggiore o non imputabili all'azienda.

L'acquirente è consapevole che alcuni prodotti potrebbero essere importati e che i tempi di approvvigionamento potrebbero essere più lunghi.

5. Ricezione Merce

Al momento della consegna, l'acquirente è tenuto a verificare l'integrità dei prodotti e a segnalare immediatamente eventuali anomalie.

Reclami relativi a difformità non evidenti al momento della consegna devono essere comunicati entro 10 giorni lavorativi.

6. Reclami

Eventuali reclami devono essere presentati entro 10 giorni dalla data di ricezione della merce.

Decorso tale termine, CRIBEL non accetterà alcun reclamo.

La restituzione della merce è subordinata all'autorizzazione scritta di CRIBEL.

In caso di merce difettosa o danneggiata per cause non imputabili a CRIBEL, le spese di trasporto e riparazione saranno a carico dell'acquirente.

Il pagamento delle fatture è condizione necessaria per l'accettazione di qualsiasi reclamo.

7. Resi

La sostituzione della merce è consentita solo previa autorizzazione scritta di CRIBEL e tramite l'apposito modulo di reso.

La merce deve essere restituita entro 30 giorni dall'autorizzazione, completa del modulo di reso.

In caso di mancato rispetto di tali condizioni, CRIBEL considererà la vendita conclusa e Richiederà il pagamento.

CRIBEL si riserva il diritto di addebitare all'acquirente le spese di trasporto e le eventuali riparazioni nel caso in cui la merce resa risulti danneggiata.

8. Modifiche ai Prodotti

CRIBEL si riserva il diritto di apportare modifiche ai prodotti, senza preavviso, al fine di migliorarne le caratteristiche.

Le informazioni tecniche presenti nei cataloghi sono indicative e non vincolanti.

CONTATTI

Ufficio Ordini:	+39 0831 82 10 40 - 0 info2@cribel.it
.....
	+39 0831 82 10 40 - 1 ordini@cribel.it ordini2cribel.it
.....
Ufficio Amministrativo:	+39 0831 82 10 40 - 4 amministrazione@cribel.it
.....
Ufficio Logistica:	+39 0831 82 10 40 - 3 logistica@cribel.it
.....
Servizio Assistenza:	+39 0831 82 10 40 - 2 assistenze@cribel.it
.....
Ufficio Acquisti:	+39 0831 82 10 40 - 7 acquisti@cribel.it
.....
Ufficio Grafico:	+39 0831 82 10 40 - 8 grafica@cribel.it



CRIBEL S.r.l. a socio unico
Via per Grottaglie, km 1.800 z.i.
72021 Francavilla Fontana (BR) - ITALY
tel. +39 0831 821040

www.cribel.it
www.info2@cribel.it